

WEBER GMBH

ABSCHLEPPDIENST | TRANSPORT | CONTAINER



INHALTSVERZEICHNIS



INDUSTRIESCHRÄNKE / GARDEROBEN ab Seite 4

Einzelspinde / Reihenspinde
Z-Spinde
Garderoben / Mehrzweckschränke
Fächersäulen / Feuerwehrschränke
Lochblechspinde / Schließfachwürfel
Schwerlastregale

INDUSTRIE

BÜROMÖBEL ab Seite 22

Flügeltürenschränke / Regale
Umweltschrank / Putzmittelschränke / Planregal
Büro- / Schiebetüren- / Rollladenschränke
Feuerfeste Schränke / Winkelkombinationen
Schreibtische / Rollcontainer
Hängeregistraturschränke
Universalregal / Ordnerdrehsäulen

BÜRO

TISCHE / STÜHLE ab Seite 52

Trapeztische
Besprechungstische
Allzwecktische / Kantinentische
Klapptische
Drehstühle / Objektstühle
Garderobenbänke

TISCHE /
STÜHLE

WOHNMÖBEL ab Seite 68

Betten
Schränke / Schreibtische
Regale / Kommoden
Tische / Kleiderhaken
Stockbetten / Matratzen
Bettwaren / Sonstiges

UNTERKUNFT

KÜCHE / SONSTIGES ab Seite 83

Elektrogeräte

KÜCHE



INDUSTRIESCHRÄNKE / GARDEROBEN

Einzelspinde / Reihenspinde
Z-Spinde
Garderober / Mehrzweckschränke
Fächersäulen / Feuerwehrschränke
Lochblechspinde / Schließfachwürfel
Schwerlastregale

INDUSTRIE






Abb. 253SM0101

Metallspind schwarz/weiß Trennung



- Verschweißte Ausführung auf Sockel
- Lackierung pulverbeschichtet mit Strukturoberfläche
- Türen mit Etikettenrahmen, Lüftungsschlitzen und Drehriegelverschluss für Vorhängeschloss
- pro Abteil 1 Hutboden mit Kleiderstange und 2 Kunststoffhaken, Tragfähigkeit 7 kg

Farben



Standardfarbe
RAL7035-lichtgrau



Farbvarianten
hinten im Katalog

Details



Etikettenrahmen



Federriegel



Drehriegel

optional erhältlich



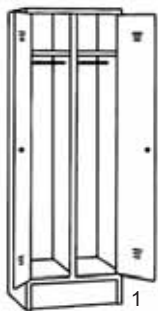
Fuß




Zylinderschloss



Schrägdach



1



2



Fachbodenset



untergebaute Sitzbank SB050C



Beschreibung	Türen	Drehriegel	Maße B X T x H cm	Sitzbank	Schrägdach	Fachbodenset	Best.Nr.
1 Kleiderspind	2	2	50 x 50 x 180	SB050C	DK050/01		253SM0101 
2 Kleiderspind	2	1	50 x 50 x 180	SB050C	DK050/01	FB025	52PSM0101 




Abb. 202SM0101

Metallspind schwarz/weiß Trennung



- Verschweißte Ausführung auf Sockel
- Lackierung pulverbeschichtet mit Strukturoberfläche
- Türen mit Etikettenrahmen, Lüftungsschlitzen und Drehriegelverschluss für Vorhängeschloss
- pro Abteil 1 Hutboden mit Kleiderstange und 2 Kunststoffhaken, Tragfähigkeit 7 kg

Farben



Standardfarbe
RAL7035-lichtgrau



Farbvarianten
hinten im Katalog

Details



Etikettenrahmen



Federriegel



Drehriegel

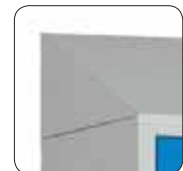
optional erhältlich



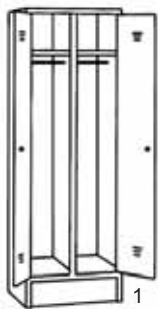
Fuß



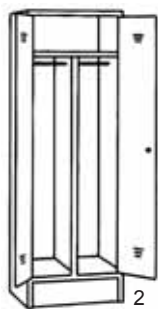
Zylinderschloss



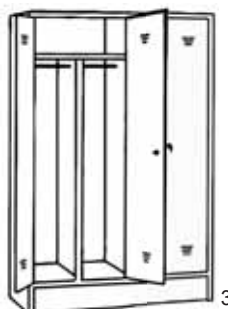
Schrägdach



1



2





3



Fachbodenset



untergebaute Sitzbank SB060C

Beschreibung	Türen	Drehriegel	Maße B X T x H cm	Sitzbank	Schrägdach	Fachbodenset	Best.Nr.
1 Kleiderspind	2	2	60 x 50 x 180	SB060C	DK060/01	FB30	202SM0101 
2 Kleiderspind	2	1	60 x 50 x 180	SB060C	DK060/01	FB30	21PSM0101 
3 Kleiderspind	4	2	120 x 50 x 180	SB120C	DK120/01		121SM0101

Metallspind


schwarz/weiß Trennung



Abb. 23PSM0101+FB040

- Verschweißte Ausführung auf Sockel
- Lackierung pulverbeschichtet mit Strukturoberfläche
- Türen mit Etikettenrahmen, Lüftungsschlitzen und Drehriegelverschluss für Vorhängeschloss
- pro Abteil 1 Hutboden mit Kleiderstange und 2 Kunststoffhaken, Tragfähigkeit 7 kg

Farben



Standardfarbe
RAL7035-lichtgrau



Farbvarianten
hinten im Katalog

Details



Etikettenrahmen



Federriegel



Drehriegel

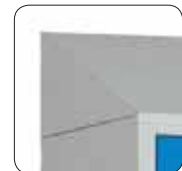
optional erhältlich



Fuß



Zylinderschloss



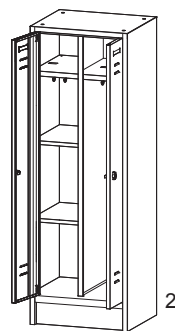

Schrägdach



Fachbodenset



untergebaute Sitzbank SB080C



Beschreibung	Türen	Drehriegel	Maße B X T x H cm	Sitzbank	Schrägdach	Fachbodenset	Best.Nr.
1 Kleiderspind	2	1	80 x 50 x 180	SB080C	DK080/01	FB040	24PSM0101
2 Kleiderspind	2	2	80 x 50 x 180	SB080C	DK080/01	FB040	23PSM0101

Reihenspind schwarz/weiß Trennung



Abb. K12SM0101

- Verschweißte Ausführung auf Sockel
- Lackierung pulverbeschichtet mit Strukturoberfläche
- Türen mit Etikettenrahmen, Lüftungsschlitzen und Drehriegelverschluss für Vorhängeschloss
- pro Abteil 1 Hutboden mit Kleiderstange und 2 Kunststoffhaken, Tragfähigkeit 7 kg
- inklusive 1 Trennwand je Abteil
- Einteilung mittig

Details



Etikettenrahmen




Federriegel



Drehriegel

Farben



Standardfarbe
RAL7035-lichtgrau



Farbvarianten
hinten im Katalog

optional erhältlich



Fuß



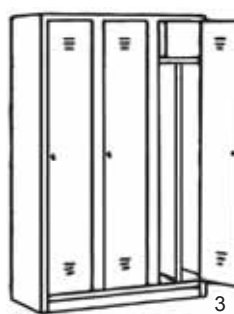
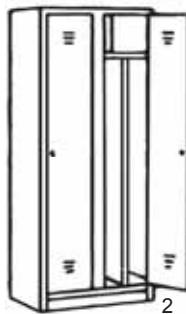
Zylinderschloss



Schrägdach



untergebaute Sitzbank SB080C



Beschreibung	Türen	Drehriegel	Maße B X T x H cm	Sitzbank	Schrägdach	Best.Nr.
1 Kleiderspind	1	1	40 x 50 x 180	SB040C	DK040/01	K41SM0101
2 Kleiderspind	2	2	80 x 50 x 180	SB080C	DK080/01	K82SM0101
3 Kleiderspind	3	3	120 x 50 x 180	SB120C	DK120/01	K12SM0101


Reihenspind



Abb. 233SM0101

- Verschweißte Ausführung auf Sockel
- Lackierung pulverbeschichtet mit Strukturoberfläche
- Türen mit Etikettenrahmen, Lüftungsschlitzen und Drehriegelverschluss für Vorhängeschloss
- pro Abteil 1 Hutboden mit Kleiderstange und 2 Kunststoffhaken, Tragfähigkeit 7 kg

Farben



Standardfarbe
RAL7035-lichtgrau



Farbvarianten
hinten im Katalog

Details



Etikettenrahmen



Federriegel



Drehriegel

optional erhältlich



Fuß



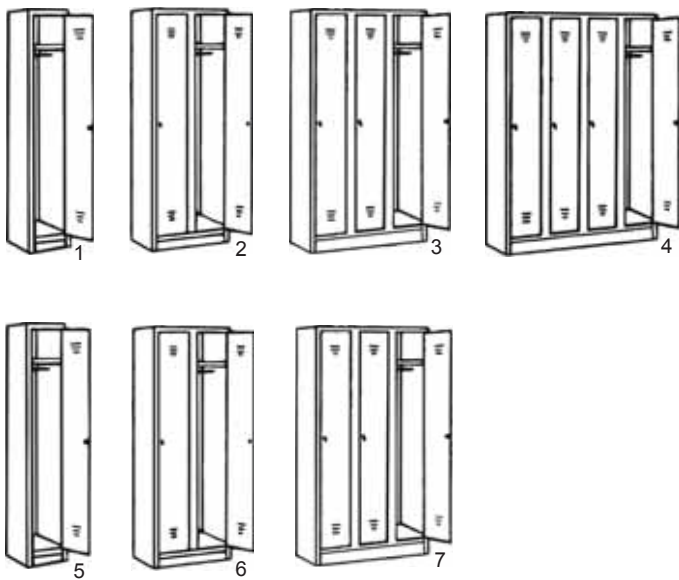
Zylinderschloss



Schrägdach



untergebaute Sitzbank SB060C



Beschreibung	Türen	Drehriegel	Maße B X T x H cm	Sitzbank	Schrägdach	Best.Nr.
1 Kleiderspind	1	1	30 x 50 x 180	SB030C	DK030/01	211SM0101
2 Kleiderspind	2	2	60 x 50 x 180	SB060C	DK060/01	212SM0101
3 Kleiderspind	3	3	90 x 50 x 180	SB090C	DK090/01	213SM0101
4 Kleiderspind	4	4	120 x 50 x 180	SB120C	DK120/01	214SM0101
5 Kleiderspind	1	1	40 x 50 x 180	SB040C	DK040/01	231SM0101
6 Kleiderspind	2	2	80 x 50 x 180	SB080C	DK080/01	232SM0101
7 Kleiderspind	3	3	120 x 50 x 180	SB120C	DK120/01	233SM0101


C- Serie




Abb. C3310101

- Verschweißte Ausführung auf Sockel
- Lackierung pulverbeschichtet mit Strukturoberfläche
- Türen mit Etikettenrahmen und Drehriegelverschluss für Vorhängeschloss
- intensive Belüftung durch Lochreihen
- pro Abteil 1 Hutboden mit Kleiderstange, 2 Kunststoffhaken, Tragfähigkeit 7 kg und 2 Fachböden
- verstärkte Ausführung, Blechstärke 0,7 mm

Farben



Standardfarbe
RAL7035-lichtgrau



RAL7035-lichtgrau /
RAL5015-himmelblau



Farbvarianten
hinten im Katalog

Details



Kleiderstange



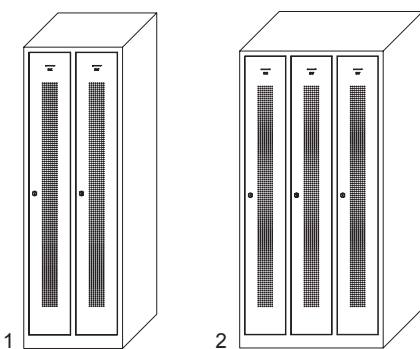
Etikettenrahmen



Federriegel



Drehriegel



1

2

optional erhältlich



Zylinderschloss



untergebaute Sitzbank SB060



Schrägdach

Beschreibung	Türen	Drehriegel	Maße B X T x H cm	Sitzbank	Schrägdach	Best.Nr.
1 Kleiderspind	2	2	59 x 50 x 180	SB060	D0600	C3210101 C3210104 Türen blau
2 Kleiderspind	3	3	87 x 50 x 180	SB090	D0900	C3310101 C3310104 Türen blau


Reihenspind



Abb. 2080

- robuste, verschweißte Ausführung auf Sockel
- verstärkte Ausführung mit Blechstärke 0,7 mm
- Lackierung pulverbeschichtet mit Strukturoberfläche
- Türen verstärkt mit außenliegenden Scharnieren, Namensschildhalter und Briefschlitz
- Einteilung 2/3 und 1/3
- intensive Belüftung durch Lochreihen
- Drehriegelverschluss für Vorhängeschloss
- Pro Abteil 1 Hutboden mit Kleiderstange und 2 Haken und Trennwand

Farben




Standardfarbe RAL7035-lichtgrau / RAL7035-lichtgrau RAL5015-himmelblau Farbvarianten hinten im Katalog


Details



Briefschlitz Scharnier innen Scharnier aussen Drehriegel/ Griffmuschel



optional erhältlich



Zylinderschloss Schrägdach untergebaute Sitzbank SB080

Beschreibung	Türen	Drehriegel	Maße B X T x H cm	Sitzbank	Schrägdach	Best.Nr.
1 Kleiderspind	1	1	41,5 x 50 x 180	SB040	D0415	2040 2040T5015 Türen blau
2 Kleiderspind	2	2	80 x 50 x 180	SB080	D0800	2080 2080T5015 Türen blau
3 Kleiderspind	3	3	118,5 x 50 x 180	SB120	D1185	2120 2120T5015 Türen blau


Z- Spind




Abb. Z800

- Verschweißte Ausführung auf Sockel
- Lackierung pulverbeschichtet mit Strukturoberfläche
- verstärkte Ausführung, Blechstärke 0,7 mm
- Türen mit Etikettenrahmen und Drehriegelverschluss für Vorhängeschloss
- intensive Belüftung durch Lochreihen
- pro Abteil 2 Kleiderhaken

Farben



Standardfarbe
RAL7035-lichtgrau



RAL7035-lichtgrau /
RAL5015-himmelblau



Farbvarianten
hinten im Katalog

Details



Kleiderhaken



Scharnier aussen



Scharnier innen

optional erhältlich




Zylinderschloss



Schrägdach



untergebaute Sitzbank
SB080



Beschreibung	Türen	Drehriegel	Maße B X T x H cm	Sitzbank	Schrägdach	Best.Nr.
1 Kleiderspind	2	2	41,5 x 50 x 180	SB040	D0415	Z415 Z415T5015 Türen blau
2 Kleiderspind	4	4	80 x 50 x 180	SB080	D0800	Z800 Z800T5015 Türen blau
3 Kleiderspind	6	6	120 x 50 x 180	SB120	D1185	Z120 Z120T5015 Türen blau

Garderobe

- Verschweißte Ausführung auf Sockel
- Lackierung pulverbeschichtet mit Strukturoberfläche
- Türen mit Etikettenrahmen und Drehriegelverschluss für Vorhängeschloss
- 2 durchgehende Ablageböden, 1 Kleiderstange

Farben




Standardfarbe
RAL7035-lichtgrau



Farbvarianten
hinten im Katalog

Details



Etikettenrahmen



Vertikalgestänge



Drehriegel

optional erhältlich



Zylinderschloss



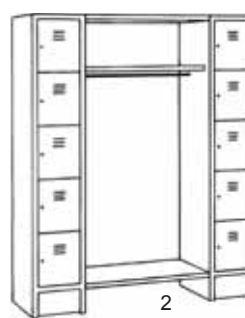
Abb. 905SM0101



Abb. 910SM0104



1



2

Beschreibung	Türen	Fachmaß cm	Maße B X T x H cm	Best.Nr.
1 Garderobe	5	26 x 29	122 x 50 x 180	905SM0101
2 Garderobe	10	26 x 29	154 x 50 x 180	910SM0101


Mehrzweckschrank



Abb. 274SM0101

- Verschweißte Ausführung auf Sockel
- Lackierung pulverbeschichtet mit Strukturoberfläche
- Türen mit Etikettenrahmen und Drehriegelverschluss für Vorhängeschloss
- pro Reihe 2 Kleiderstangen mit 4 Haken

Farben



Standardfarbe
RAL7035-lichtgrau



Farbvarianten
hinten im Katalog

Details



Etikettenrahmen



Vertikalgestänge



Drehriegel

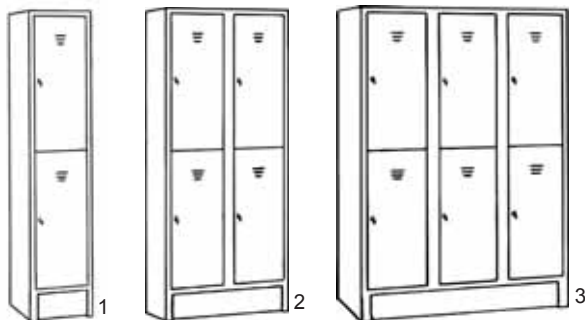
optional erhältlich



Zylinderschloss



untergebaute Sitzbank SB070C



Beschreibung	Türen	Fachmaß cm	Maße B X T x H cm	Sitzbank	Best.Nr.
1 Schrank	2	26 x 76	35 x 50 x 180	SB035C	272SM0101
2 Schrank	4	26 x 76	70 x 50 x 180	SB070C	274SM0101
3 Schrank	6	26 x 76	105 x 50 x 180	SB105C	276SM0101

Fächersäule


- verschweißte Ausführung auf Sockel
- Lackierung pulverbeschichtet mit Strukturoberfläche
- Türen mit Etikettenrahmen und Drehriegelverschluss für Vorhängeschloss



Abb. S15SM0101

Abb. S10SM0101

Farben



Standardfarbe
RAL7035-lichtgrau



Farbvarianten
hinten im Katalog

Details



Etikettenrahmen



Vertikalgestänge



Drehriegel



optional erhältlich



Zylinderschloss



untergebaute Sitzbank SB070C

Beschreibung	Türen	Fachmaß cm	Maße B X T x H cm	Sitzbank	Best.Nr.
1 Fächersäule	5	26 x 29	35 x 50 x 180	SB035C	S05SM0101
2 Fächersäule	10	26 x 29	70 x 50 x 180	SB070C	S10SM0101
3 Fächersäule	15	26 x 29	105 x 50 x 180	SB105C	S15SM0101

Fächersäule

- verschweißte Ausführung auf Sockel
- Lackierung pulverbeschichtet mit Strukturoberfläche
- Türen mit Etikettenrahmen und Drehriegelverschluss für Vorhängeschloss



Abb. S08SM0101

Abb. S04SM0101

Farben



Standardfarbe
RAL7035-lichtgrau



Farbvarianten
hinten im Katalog

Details



Etikettenrahmen



Vertikalgestänge



Drehriegel

optional erhältlich



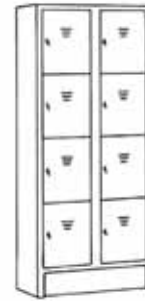
Zylinderschloss



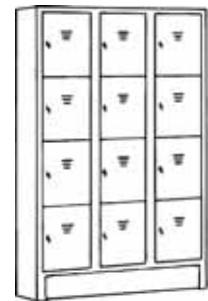
untergebaute Sitzbank SB070C



1



2



3

Beschreibung	Türen	Fachmaß cm	Maße B X T x H cm	Sitzbank	Best.Nr.
1 Fächersäule	4	26 x 37	35 x 50 x 180	SB035C	S04SM0101
2 Fächersäule	8	26 x 37	70 x 50 x 180	SB070C	S08SM0101
3 Fächersäule	12	26 x 37	105 x 50 x 180	SB105C	S12SM0101

Feuerwehrschränk

- robuste, verschweißte Ausführung auf Sockel
- Lackierung RAL3000 feuerrot pulverbeschichtet mit Strukturoberfläche
- Pro Abteil 1 Kleiderstange mit 3 Haken und zusätzlich 2 Haken an den Seitenwänden
- Helmhalter



Abb. F080

Abb. F080 mit allen Optionen

Farbe



Standardfarbe
RAL3000-feuerrot

Details



Helmhalter
Kunststoff weiß

optional erhältlich




Abb. FST4ZY



Abb. FWT4ZY



Abb. FFS



Beschreibung	Abteile	Maße B X T x H cm	Schränktüre	Wertfach	Fußset	Best.Nr.
1 Feuerwehrschränk	1	41,5 x 50 x 180	FST4 Drehriegel FST4ZY Zylinderschloss	FWT4 Drehriegel FWT4ZY Zylinderschloss	FFS	F040
2 Feuerwehrschränk	2	80 x 50 x 180	FST4 Drehriegel FST4ZY Zylinderschloss	FWT4 Drehriegel FWT4ZY Zylinderschloss	FFS	F080
3 Feuerwehrschränk	3	118,5 x 50 x 180	FST4 Drehriegel FST4ZY Zylinderschloss	FWT4 Drehriegel FWT4ZY Zylinderschloss	FFS	F120


Lochblechspind



Abb. DCH18022

- Spinde mit Durchblick
- geringer Kontrollaufwand um Diebstählen vorzubeugen
- optimale Belüftung der Arbeitskleidung
- robuste Stahlblechkonstruktion pulverbeschichtet mit Strukturoberfläche
- runde, eingeschweißte Lochbleche
- Metalldrehriegel für Vorhängeschloss
- Anlieferung erfolgt montiert

Farben



Standardfarbe
RAL7035-lichtgrau



Farbvarianten
hinten im Katalog

Details



Kleiderhaken



Federriegel


optional erhältlich



Zylinderschloss




1



2



3



4

Beschreibung	Reihen	Türen	Maße B X T x H cm	Best.Nr.
1 Lochblechspind	1	2	30 x 30 x 180	DCH18012
2 Lochblechspind	2	4	60 x 30 x 180	DCH18024
3 Lochblechspind	1	1	30 x 30 x 180	DCH18011
4 Lochblechspind	2	2	60 x 30 x 180	DCH18022


Schließfachwürfel



Abb. CB11/7035

- Lackierung pulverbeschichtet mit Struktur-oberfläche
- glatte Frontseite durch einschlagende Türen mit innenliegenden Scharnieren
- Kunststoffgriff schwarz mit Zylinderschloss mit 2 Schlüsseln
- optimale Belüftung durch Lochreihe je Fach
- beliebig erweiterbar
- seitliche Löcher zur einfachen Verbindung miteinander

Farben




Standardfarbe
RAL7035-lichtgrau



Farbvarianten
hinten im Katalog

optional erhältlich

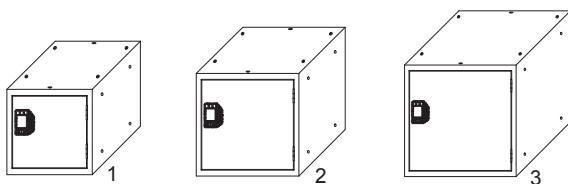


Sockel



Abb. Farbvariationen

Details



Beschreibung	Maße B x T x H cm	Sockel cm	Sockel	Best.Nr.
1 Schließfachwürfel	30,5 x 30,5 x 30,5	30,3 x 29,4 x 8	CBS30	CB10/7035 - Türen Standardfarbe CB10T5010 - Türen blau CB10T3000 - Türen rot CB10T7016 - Türen anthrazit
2 Schließfachwürfel	38,1 x 38,1 x 38,1	37,9 x 37 x 8	CBS38	CB11/7035 - Türen Standardfarbe CB11T5010 - Türen blau CB11T3000 - Türen rot CB11T7016 - Türen anthrazit
3 Schließfachwürfel	45 x 45 x 45	44,8 x 43,9 x 8	CBS45	CB12/7035 - Türen Standardfarbe CB12T5010 - Türen blau CB12T3000 - Türen rot CB12T7016 - Türen anthrazit



Schwerlastregal



Abb. 2845ZG

- zertifiziert nach UNI EN 10147, UNI EN 10149, UNI EN 10204
- TÜV-GS geprüfte Sicherheit
- Gerüst und Träger aus stabilen Metallprofilen, vollverzinkt
- zerlegte Ausführung, einfacher und schneller Aufbau durch Stecksystem
- wahlweise 4 oder 5 Fachböden
- Seitenwangen vormontiert

Farbe



Standardfarbe

Details



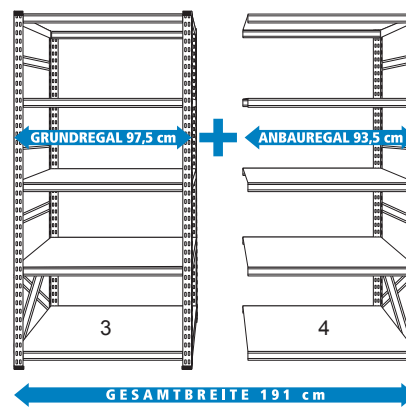
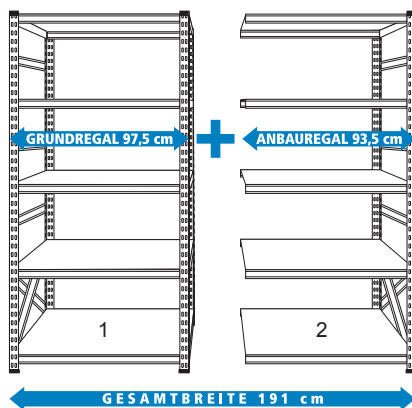
Fachboden, Seitenwangen



Abdeckkappen



Bodenverankerung



Beschreibung	Fachlast / Feldlast kg	Maße B X T x H cm	Fachboden	Best.Nr.
1 Grundregal	235 / 1500	97,5 x 40 x 200	FB040Z	2844ZG - 4 Fachböden 2845ZG - 5 Fachböden
2 Anbauregal	235 / 1500	93,5 x 40 x 200	FB040Z	2844ZA - 4 Fachböden 2845ZA - 5 Fachböden
3 Grundregal	185 / 1500	97,5 x 50 x 200	FB050Z	2854ZG - 4 Fachböden 2855ZG - 5 Fachböden
4 Anbauregal	185 / 1500	93,5 x 50 x 200	FB050Z	2854ZA - 4 Fachböden 2855ZA - 5 Fachböden



BÜROMÖBEL

Flügeltürenschränke / Regale
Umweltschrank / Putzmittelschränke / Planregal
Büro- / Schiebetüren- / Rollladenschränke
Feuerfeste Schränke / Winkelkombinationen
Schreibtische / Rollcontainer
Hängeregistraturschränke
Universalregal / Ordnerdrehsäulen

BÜRO





Flügeltürenschränk

- Universalschränk ideal für Archiv und Büro
- kombinierte Ablage für Ordner und Hängemappen in einem Schrank
- 180° Türöffnung
- 4 verstellbare Fachböden, 5 Ordnerhöhen
- Verschluss per Drehzylinderschloss mit 3- Punkt-Verriegelung
- Türen einschlagend mit innenliegenden Scharnieren
- pulverbeschichtet mit Strukturoberfläche
- Regale mit Rückwand

optional erhältlich



Schloss




Fachboden




Masterkey



Farben



Standardfarbe
RAL7035-lichtgrau



RAL7035-lichtgrau /RAL-
5015-himmelblau



Farbvarianten
hinten im Katalog

Details



Hängemappen



Verriegelung
3-Punkt



Einhängeraster
3,5 cm

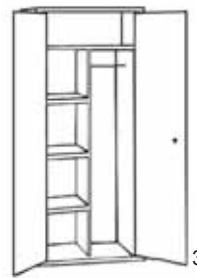


Türöffnung



Scharnier innen

Abb. 2297



Beschreibung	Türen	Fachböden	Innenraum	Maße B X T x H cm	Fachboden	Best.Nr.
1 Universalschrank	2	4	-	92 x 42 x 195	FB2297	2297 - grau/ grau 2297T5015 - Türen blau
2 Universalschrank, verzinkt	2	4	-	92 x 42 x 195	FB2297VZ	2297VZ 2297T50VZ - Türen blau
3 Kleider- / Aktenschrank	2	3	1 Hutboden, 1 Kleiderstange	92 x 42 x 195		2297AK
4 Universalregal	-	4	mit Rückwand	92 x 42 x 195	FB2297	2297/0

Flügeltürenschränk




Abb. 2296

- kombinierte Ablage für Ordner und Hängemappen in einem Schrank
- Lackierung pulverbeschichtet mit Struktur-oberfläche
- Verschluss per Drehzylinderschloss mit 2-Punkt-Verriegelung
- Türen einschlagend mit innenliegenden Scharnieren
- Regale mit Rückwand



Abb. 2295/0

Farben



Standardfarbe
RAL7035-lichtgrau



Farbvarianten
hinten im Katalog

Details




Hängemappen



Verriegelung
2-Punkt



Einhängergaster
3,5 cm



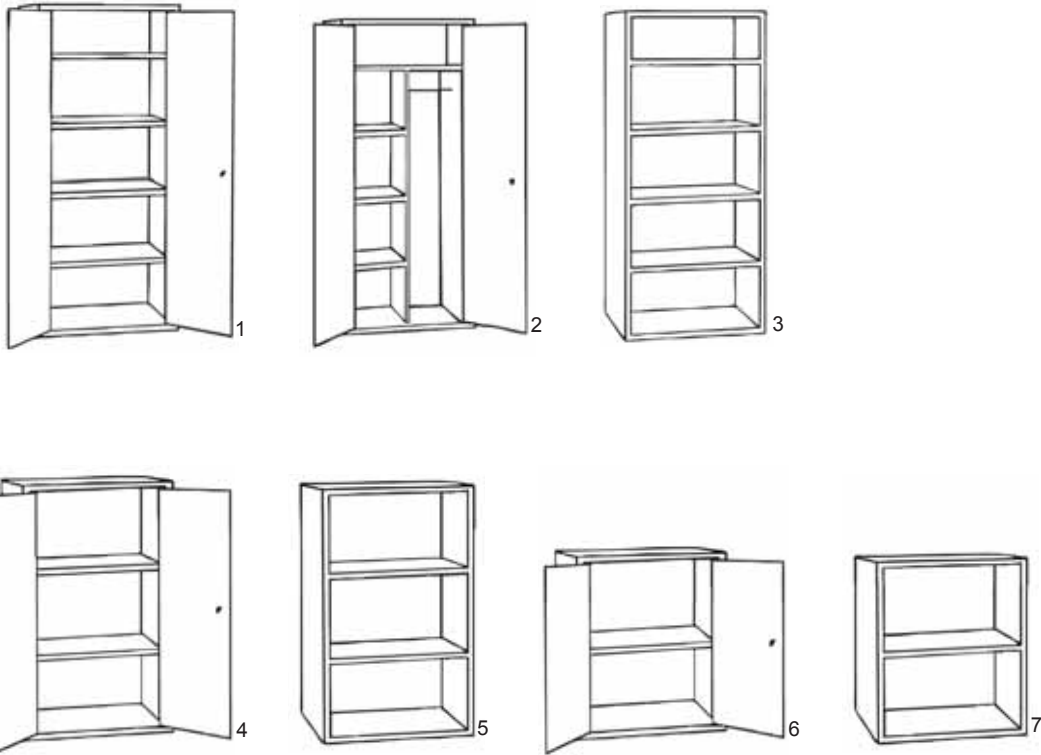
Scharnier innen



Ordnerhöhen



Federriegel bei 2296



Beschreibung	Türen	Fachböden	Innenraum	Maße B X T x H cm	Best.Nr.	
1 Aktenschrank	2	4	4,5 Ordnerhöhen	80 x 38 x 180	2296	
2 Kleider- / Aktenschrank	2	3	1 Hutboden, 1 Kleiderstange	80 x 38 x 180	2296AK	
3 Aktenregal	-	4	4,5 Ordnerhöhen	80 x 38 x 180	2296/0	
4 Aktenschrank	2	2	3 Ordnerhöhen	80 x 38 x 120	2295	
5 Aktenregal	-	2	3 Ordnerhöhen	80 x 38 x 120	2295/0	
6 Aktenschrank	2	1	2 Ordnerhöhen	80 x 38 x 75	2294	
7 Aktenregal	-	1	2 Ordnerhöhen	80 x 38 x 75	2294/0	

Beschreibung	Fachboden
1 Aktenschrank	FB2296
2 Kleider- / Aktenschrank	-
3 Aktenregal	FB2296
4 Aktenschrank	FB2296
5 Aktenregal	FB2296
6 Aktenschrank	FB2296
7 Aktenregal	FB2296

optional erhältlich



Schloss



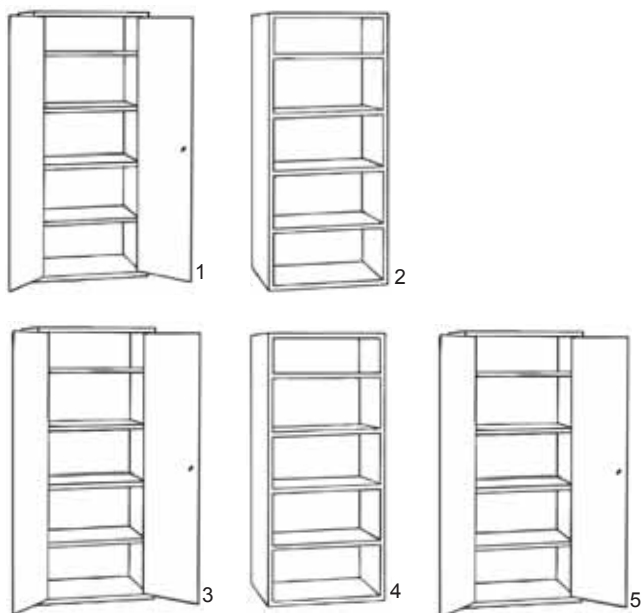
Fachboden



Masterkey



Abb. 2292




Flügeltürenschränk



- Universalschränk ideal für Archiv und Büro
- kombinierte Ablage für Ordner und Hängemappen in einem Schränk
- 180° Türöffnung
- 4 verstellbare Fachböden, 5 Ordnerhöhen
- Verschluss per Drehzylinderschloss mit 2-Punkt-Verriegelung
- Türen einschlagend mit innenliegenden Scharnieren
- Lackierung pulverbeschichtet mit Struktur-oberfläche
- Regale mit Rückwand

Farben



Standardfarbe
RAL7035-lichtgrau



Farbvarianten
hinten im Katalog

Details



Hängemappen



Verriegelung
2-Punkt



Einhängergaster
Abstand 3,5 cm



Türöffnung



Scharnier innen

optional erhältlich



Schloss



Fachboden



Masterkey

Beschreibung	Türen	Innenraum	Maße B X T x H cm	Fachboden	Best.Nr.
1 Universalschränk	2	-	120 x 42 x 195	FB2290	2290/0101
2 Universalregal	-	mit Rückwand	120 x 42 x 195	FB2290	2290/0/01
3 Universalschränk	2	-	92 x 50 x 195	FB2292	2292
4 Universalregal	-	mit Rückwand	92 x 50 x 195	FB2292	2292/0
5 Universalschränk	2	-	92 x 60 x 195	FB2292/60	2292/60



Abb. US92/0101

Umweltschrank

- zur Lagerung von Kleingebinden mit wassergefährdenden Stoffen, beschränkt auf unter 100 L / Schrank
- nicht zur Lagerung von brennbaren Stoffen geeignet
- Verschluss per Drehzylinderschloss mit 2-Punkt-Verriegelung
- Lackierung pulverbeschichtet mit Strukturoberfläche
- Flügeltüren 180° Öffnung, oben und unten mit Lüftungslöchern
- Tür Innenseite verstärkt und mit Tasche zur Aufnahme von Beipackzetteln, Gefahrenhinweisen etc. versehen
- Wannen in 3-Zentimeter-Raster verstellbar
- 2 Türen, 4 verzinkte Wannen
- 3 x 20 Liter + 1 x 40 Liter Fassungsvermögen
- Tragkraft pro Wanne: 80 kg



Abb. 2293

Putzmittelschrank

- robuste, verschweißte Ausführung auf Sockel
- Lackierung pulverbeschichtet mit Strukturoberfläche
- Verschluss per Drehzylinderschloss mit 2-Punkt-Verriegelung
- 1 durchgehender, fester Hutboden
- 180° Türöffnung
- Türen einschlagend mit innenliegenden Scharnieren
- 2 Türen
- 1 Drehzylinderschloss
- 3 kleine Fachböden
- 1 Kleiderstange

Details



Verriegelung
2-Punkt



Türöffnung

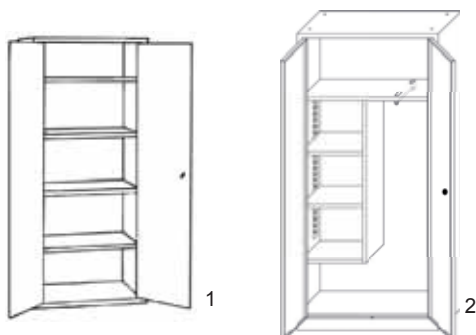


Scharnier innen




Schloss

optional
erhältlich



Beschreibung	Maße B X T x H cm	Best.Nr.
1 Umweltschrank	92 x 50 x 195	US92/0101
2 Putzmittelschrank	92 x 42 x 195	2293

Farben



Standardfarbe
RAL7035-lichtgrau




Abb. 2297/PLAN

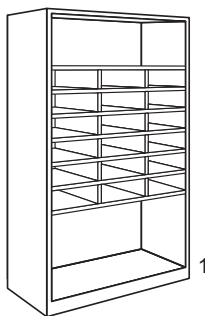
Planregal

- Lackierung pulverbeschichtet mit Struktur-
oberfläche
- Regal mit Rückwand
- Fachbodenunterteiler komplett verschweißt
- 2 große Ablagefächer, 18 Kleingefache
- Fachmaße:
1. großes Ablagefach (oben):
86 x 39 cm
2. großes Ablagefach (unten):
86 x 40,5 cm
kleine Ablagefächer:
2 x B: 30,5 cm; 2 x H: 17,5 cm (links außen/ Mitte)
1 x B: 29,0 cm; 1 x H: 17,5 cm (rechts außen)

Farbe



Standardfarbe
RAL7035-lichtgrau



Beschreibung	Maße B X T x H cm	Best.Nr.
1 Planregal	92 x 42 x 195	2297/PLAN




Abb. SR80OH5GR, ST80OH5GR


Büroschrank Holz

- Seitenwände/ Türfronten 18 mm stark mit 2 mm Kantenumleimer
- Rückwand der Regale 8 mm stark, genutet mit Sichrückwand und somit als Raumteiler einsetzbar
- Deckel, Boden und Fachböden 25 mm stark mit 2 mm Kantenumleimer
- Beschläge und Scharniere in stabiler Metallausführung
- Stellfüße von innen justierbar
- Metallkastenschloss als Zylinderschloss mit 2 Schlüsseln, klappbar
- zerlegte Ausführung, einfache Selbstmontage


Farben



Standarddekor grau



Standarddekor ahorn



andere Dekore hinten im Katalog

Details



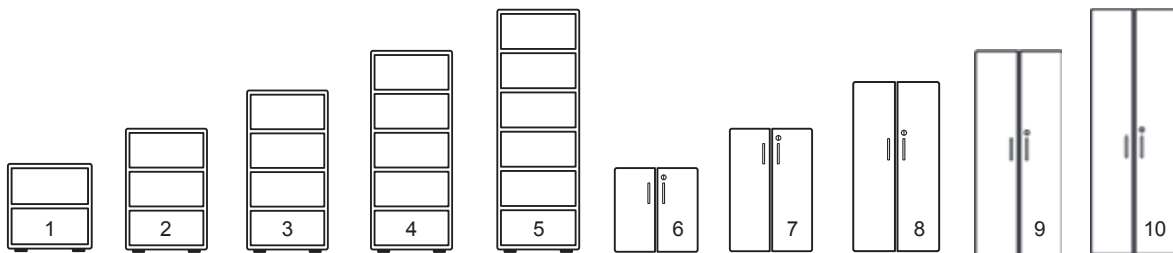
Griff



Scharnier innen



Schloss



Beschreibung	Ordnerhöhen	Maße B X H x T cm	Best.Nr. - grau	Best.Nr. - ahorn
1 Regal	2	80 x 74 x 37,5	SR80OH2GR	SR80OH2AH
2 Regal	3	80 x 109,5 x 37,5	SR80OH3GR	SR80OH3AH
3 Regal	4	80 x 144,5 x 37,5	SR80OH4GR	SR80OH4AH
4 Regal	5	80 x 180 x 37,5	SR80OH5GR	SR80OH5AH
5 Regal	6	80 x 215 x 37,5	SR80OH6GR	SR80OH6AH
6 Türfront für Best.Nr. SR80OH2	2	80 x 74 x 37,5	ST80OH2GR	ST80OH2AH
7 Türfront für Best.Nr. SR80OH3	3	80 x 109,5 x 37,5	ST80OH3GR	ST80OH3AH
8 Türfront für Best.Nr. SR80OH4	4	80 x 144,5 x 37,5	ST80OH4GR	ST80OH4AH
9 Türfront für Best.Nr. SR80OH5	5	80 x 180 x 37,5	ST80OH5GR	ST80OH5AH
10 Türfront für Best.Nr. SR80OH6	6	80 x 215 x 37,5	ST80OH6GR	ST80OH6AH

Schiebetürenschränk Holz




Abb. SSOH3AH



Abb. SSOH2GR

- Seitenwände/ Türfronten 18 mm stark mit 2 mm Kantenumleimer
- Rückwände 8 mm stark, genutet mit Sichtrückwand und somit als Raumteiler einsetzbar
- Deckel, Boden und Fachböden 25 mm stark mit 2 mm Kantenumleimer
- Beschläge und Scharniere in stabiler Metallausführung
- Stellfüße von innen justierbar
- Metallkastenschloss als Zylinderschloss mit 2 Schlüsseln, klappbar


Farben



Standarddekor grau



Standarddekor ahorn



andere Dekore hinten im Katalog

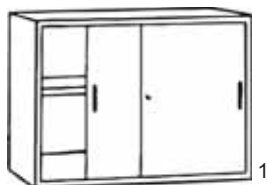
Details



Griff



Schloss



Beschreibung	Ordnerhöhen	Maße B X T x H cm	Best.Nr. - grau	Best.Nr. - ahorn
1 Schiebetürenschränk	2	120 x 40 x 74	SSOH2GR	SSOH2AH
2 Schiebetürenschränk	3	120 x 40 x 109,5	SSOH3GR	SSOH3AH


Schiebetürenschränk



Abb. ST3D01

- robuste Stahlausführung
- Lackierung pulverbeschichtet mit Strukturoberfläche
- Schiebetüren mit einglassener Griffmuschel
- Druckzylinderschloss mit 2 Schlüsseln, klappbar
- Regale mit Rückwand

Farbe




Standardfarbe
RAL7035-lichtgrau

Details



Griff



Schloss



Einhängeraster
Abstand 3,5 cm

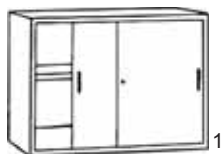


Abb. ST2D01

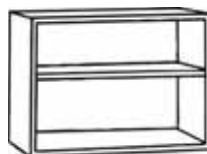
optional erhältlich



Fachboden



1



2



3



4

Beschreibung	Fachböden	Ordnerhöhen	Maße B X T x H cm	Fachboden	Best.Nr.
1 Schiebetürenschränk	1	2	120 x 42 x 75	FBSTS01	ST2D01
2 Regal mit Rückwand	1	2	120 x 42 x 75	FBSTS01	ST2/0/01
3 Schiebetürenschränk	2	3	120 x 42 x 108	FBSTS01	ST3D01
4 Regal mit Rückwand	2	3	120 x 42 x 108	FBSTS01	ST3/0/01

Rollladenschrank




Abb. RS05/7035

Abb. RS02/7035

- robuste, verschweißte Ausführung
- Lackierung pulverbeschichtet mit Strukturoberfläche
- Rollladen aus Kunststoffprofilen mit eingelassener Griffmuschel
- Zylinderschloss mit 2 Schlüsseln
- Korpus aus Stahlblech
- Rollladenschrank verschweißt


Farben



Standardfarbe
RAL7035-lichtgrau



RAL9005-
tiefschwarz



RAL9003-
signalweiß

Details



Führungsschiene



Fachbodenträger



Einhängemappen

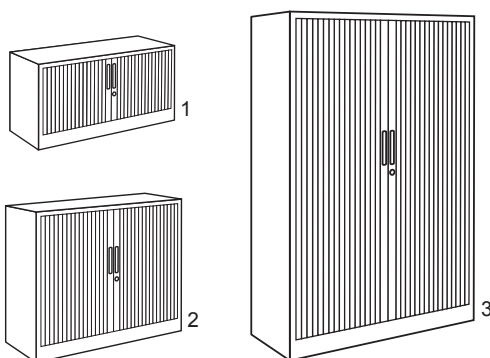


Schloss

optional erhältlich



Fachboden



Beschreibung	Fachböden		Maße B X T x H cm	Fachboden	Best.Nr. - grau	Best.Nr. - schwarz	Best.Nr. - signalweiß
1 Rollladenschrank	1	1,5	120 x 42 x 75	FBRS/7035	RS02/7035	R /9005	R /9003
2 Rollladenschrank	2	2,5	120 x 42 x 105	FBRS/7035	RS03/7035	R /9005	R /9003
3 Rollladenschrank	4	5	120 x 42 x 195	FBRS/7035	RS05/7035	R /9005	R /9003



Abb. SD01/1601

Feuergeschützter Dokumentenschrank

- allseitig doppelwandig
- zwischen den Wandungen 30 mm starke Steinwollematten
- nicht brennbar, Schutz vor leichten Bränden und Einbruchversuchen
- Flügeltüren oben und unten in stabilen Drehbolzen gelagert, Einbruchsicherung durch Türsicherung in den Seitenwänden
- Bolzenriegelwerk mit 5 Bolzen (seitlich 3 x, oben / unten je 1 x)
- Spezialschloss mit 2 Schlüsseln, made in Germany
- Stahlstärke 1mm
- Stahlgüte CCR1110
- Türen beidseitig 180° aufschlagend
- elektrostatische und kratzfeste Epoxy-Pulverbeschichtung
- 4 höhenverstellbare Einlegeböden

Farbe



Standardfarbe
RAL7021-schwarzgrau /
RAL7035-lichtgrau

Details



Feuerschutzgummi




Sicherheitsschloss




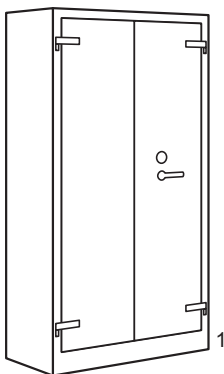
Scharnier aussen



Türöffnung



Türbolzen



optional erhältlich



Rohling

Beschreibung	Anzahl Türen	Anzahl Fachböden	Gewicht	Maße B X T x H cm	Farben	Best.Nr.
1 Dokumentenschrank	2	4	ca. 171 kg	95 x 55 x 195	Korpus: schwarzgrau Türen: lichtgrau	SD01/1601
2 Dokumentenschrank	1	3	ca. 113 kg	70 x 55 x 150	Korpus: schwarzgrau Türen: lichtgrau	SD02/1601



Abb. HP1812RGR


Freiformtisch

- Tischplatte 25 mm mit 2 mm Kantenumleimer
- 2 Kabel Dosen
- T-Fußgestell in alusilber Struktur pulverbeschichtet
- Füße mit höhenverstellbaren Bodengleitern
- Anlieferung erfolgt zerlegt, einfache und schnelle Selbstmontage


Farben



Standarddekor
grau



Standarddekor
ahorn

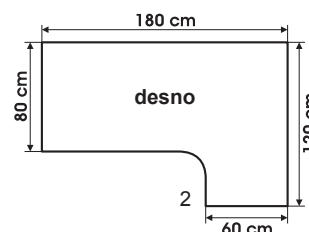
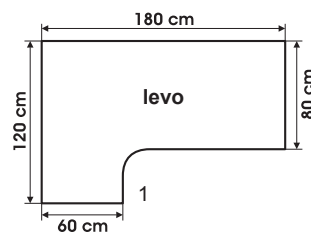


andere Dekore
hinten im Katalog

Details



Kabeldurchlass



Beschreibung	Maße B X T x H cm	Best.Nr. - grau	Best.Nr. - ahorn
1 Freiformtisch	180 x 120 x 80 x 73	HP1812LGR	HP1812LAH
2 Freiformtisch	180 x 120 x 80 x 73	HP1812RGR	HP1812RAH




Abb. WK7120200
DRC2/0303
DRC3/0303

Winkelkombination

- Tischplatte 25 mm stark mit 2 mm Kantenumleimer, kratzfest gemäß EN14322:2004+06 Qualität
- Stahlrahmen pulverbeschichtet mit Strukturoberfläche
- Füße mit höhenverstellbaren Bodengleitern (15 mm)
- zerlegte Ausführung, einfache Selbstmontage

Farben



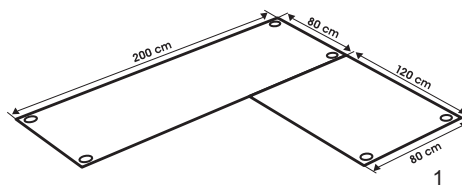
Standarddekor
grau



Standarddekor
ahorn



andere Dekore
hinten im Katalog



Beschreibung	Maße B X T x H cm	Best.Nr. - grau/grau	Best.Nr. - ahorn/silber
1 Winkelkombination	80 x 200 x 200 x 72	WK3120200	WK7120200



Abb. HP1280AH, HR350AH



Abb. HP1280GR

Schreibtisch

- Tischplatte 25mm mit 2 mm Kantenumleimer
- 2 Kabel Dosen
- T- Fußgestell in alu-silber Struktur pulverbeschichtet
- Verkettungsplatten serienmäßig mit Stützfuß
- Füße mit höhenverstellbaren Bodengleitern max. 3 cm
- Anlieferung erfolgt zerlegt, einfache und schnelle Selbstmontage

gemäß geltender Norm müssen bei verketteten Arbeitsplätzen innenliegende Füße zurückgesetzt werden
- **bitte bei Bestellung angeben** -


Farben



Standarddekor
grau



Standarddekor
ahorn

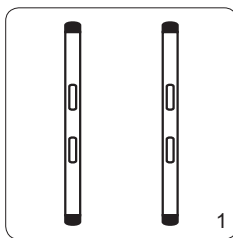


andere Dekore
hinten im Katalog

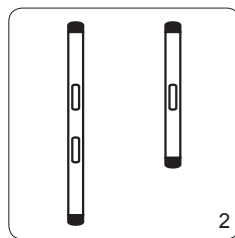
Details



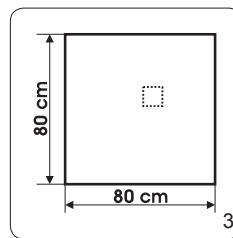
Kabeldurchlass



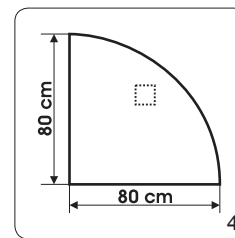
Füße 2x lang



Füße lang/kurz



Verkettungsplatte



Verkettungsplatte

Beschreibung	Maße B X T x H cm	Best.Nr. - grau	Best.Nr. - ahorn
1 Schreibtisch - Füße 2x lang	80 x 80 x 73	HP8080GR	HP8080AH
1 Schreibtisch - Füße 2x lang	80 x 120 x 73	HP1280GR	HP1280AH
1 Schreibtisch - Füße 2x lang	80 x 160 x 73	HP1680GR	HP1680AH
2 Schreibtisch - Füße lang/kurz	80 x 80 x 73	HP8080GRK	HP8080AHK
2 Schreibtisch - Füße lang/kurz	80 x 120 x 73	HP1280GRK	HP1280AHK
2 Schreibtisch - Füße lang/kurz	80 x 160 x 73	HP1680GRK	HP1680AHK
3 Verkettungsplatte	80 x 80	HPSL808GR	HPSL808AH
4 Verkettungsplatte	80 x 80	HPCT90GR	HPCT90AH

Schreibtisch



Abb. Z316/8384

- Tischplatte 25 mm mit 2 mm Kanten-umleimer
- Spanplatte nach DIN EN14322:2004+2006 Qualität
- Stahlrohrgestell 40 x 30 mm lichtrau
- Schublade mit Teleskopführung
- 1 Querunterteiler pro Schublade
- Zentralverschluss per Zylinderschloss mit 2 Schlüsseln
- Anlieferung erfolgt zerlegt, einfache Selbstmontage
- Unterbau wahlweise links oder rechts montierbar

BÜRO

Farbe



Standarddekor
grau

Details



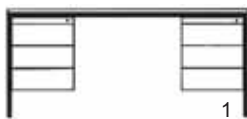
Teleskopführung



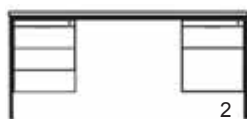
Schloss



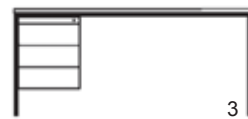
Abb. Z312/83



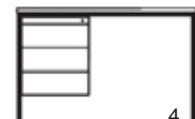
1



2



3



4

Beschreibung	Unterbau	Maße B X T x H cm	Materialschale	Best.Nr.
1 Schreibtisch	links und rechts 3 Schübe	160 x 80 x 72	MSR13/14G	Z316/8383
2 Schreibtisch	links 3 Schubladen, rechts 1 Hängeregister	160 x 80 x 72	MSR13/14G	Z316/8384
3 Schreibtisch	links oder rechts 3 Schubladen	160 x 80 x 72	MSR13/14G	Z316/83
4 Schreibtisch	links oder rechts 3 Schubladen	120 x 80 x 72	MSR13/14G	Z312/83

Schreibtisch manuell höhenverstellbar




Abb. MG1ST356

- Tischplatte 25mm mit 2 mm Kantenumleimer
- 2 Kabeldosen schwarz
- inkl. Kabelkanal
- Spanplatte nach DIN EN14322:2004+2006 Qualität
- T- Fußgestell in alu-silber Struktur pulverbeschichtet
- Anlieferung erfolgt zerlegt, einfache und schnelle Selbstmontage
- wahlweise montierte Anlieferung gegen Aufpreis



Abb. MG1ST356

Farben



Standarddekor
grau



Standarddekor
ahorn



andere Dekore
hinten im Katalog

Details



Kabeldurchlass



Höhenverstellung



T- Fuß

optional erhältlich



Sichtschutz

Beschreibung	Höhenverstellung	Maße B x T cm	Sichtschutz	Best.Nr. - ahorn	Best.Nr. - grau
manuell höhenverstellbarer Schreibtisch	62-82 cm	120 x 80	SBL91280	MG1ST728	MG1ST328
manuell höhenverstellbarer Schreibtisch	62-82 cm	160 x 80	SBL91680	MG1ST756	MG1ST356
manuell höhenverstellbarer Schreibtisch	62-82 cm	180 x 80	SBL91880	MG1ST718	MG1ST318

Tisch

manuell höhenverstellbar

- Tischplatte 25 mm mit 2 mm Kanten-umleimer
- Spanplatte nach DIN EN14322:2004+2006 Qualität
- Stahlrohrgestell 40 x 30 mm, grau
- Anlieferung erfolgt zerlegt, einfache Selbstmontage



Abb. MG318



Abb. MG356



Abb. MG328

Farbe



Standarddekor
grau

Details



Fußgestell



Gestell grau

Beschreibung	Höhenverstellung	Maße B x T cm	Best.Nr. - grau
manuell höhenverstellbarer Schreibtisch	62-86 cm	120 x 80	MG328
manuell höhenverstellbarer Schreibtisch	62-86 cm	160 x 80	MG356
manuell höhenverstellbarer Schreibtisch	62-86 cm	180 x 80	MG318




Elektrisch höhenverstellbarer Schreibtisch

- Tischplatte 25 mm stark, kratzfest mit 2 mm Kantenumleimer
- gemäß DIN EN14322:2004+2006 Qualität
- Die Höhenverstellung erfolgt über 2 Elektromotoren, die unsichtbar in den Füßen eingebaut sind
- Zum Anschluss wird lediglich ein 220/230 V Anschluß benötigt.
- Anlieferung erfolgt zerlegt in Kartons, einfache Selbstmontage
- inkl. Kabelkanal
- Wahlweise montierte Anlieferung gegen Aufpreis




Abb. EG3ST356


Farben



Standarddekor
grau



Standarddekor
ahorn



andere Dekore
hinten im Katalog

Details



Abb. EG3ST356 von unten



Steuerung auf/ ab



Gestell
weißaluminium

optional erhältlich:



memory board



Kabeldurchlass/
Kabelkanal

Beschreibung	Höhenverstellung	Maße B x T cm	Best.Nr.	Best.Nr. - ahorn	Best.Nr. - grau
elektrisch höhenverstellbarer Schreibtisch	61-125 cm	120 x 80	EG3MEMORY	EG3ST728	EG3ST328
elektrisch höhenverstellbarer Schreibtisch	61-125 cm	160 x 80	EG3MEMORY	EG3ST756	EG3ST356
elektrisch höhenverstellbarer Schreibtisch	61-125 cm	180 x 80	EG3MEMORY	EG3ST718	EG3ST318



Container

- Korpus und Fronten 18 mm stark mit 2 mm Kantenumleimer
- Top 25 mm stark mit Kantenumleimer
- Stahlschublade auf Rollenführung, 1 Unterteiler je Schublade
- Eine Utensilienschale je Container
- Zentralverriegelung per Zylinderschloss mit 2 Schlüsseln, klappbar
- Standcontainer mit höhenverstellbaren Bodengleitern



Abb. AR480GR

Abb. HR350GR

Farben



Standarddekor
grau

Standarddekor
ahorn


andere Dekore
hinten im Katalog

Details



Schloss

Griffe



Beschreibung	Anzahl Schübe	Maße B X T x H cm	Best.Nr. - grau	Best.Nr. - ahorn
1 Rollcontainer	3	40,5 x 50 x 59,5	HR350GR	HR350AH
2 Rollcontainer	2, mit Hängeregisterauszug	40,5 x 50 x 59,5	HR250GR	HR250AH
3 Standcontainer	3, mit Hängeregisterauszug	40 x 80 x 73	AR380GR	AR380AH
4 Standcontainer	4	40 x 80 x 73	AR480GR	AR480AH



Rollcontainer



- Korpus Stahlblech mit Strukturoberfläche
- Zentralverriegelung per Zylinderschloss mit 2 Schlüsseln
- 4 Zwillingssrollen davon 2 gebremst

Farben



Details

optional erhältlich



Teleskopführung bei RC13



Holztop bei RC13




Rollenführung bei R600




Top Stahlblech bei R600




Zylinderschloss




1



2



3



4


Beschreibung	Ausführung	Schubladen	Maße B X T x H cm	Rollen	Materialschale	Best.Nr.
1 Rollcontainer	Teleskopführung, Holztop	3 Schubladen	46 x 79 x 62	RC00	MSR13/14G	RC13G - grau RC13/9005- schwarz RC13/9003- weiß
2 Rollcontainer	Teleskopführung, Holztop	1 Schublade, 1 Hängeregister	46 x 79 x 62	RC00	MSR13/14G	RC14G - grau RC14/9005- schwarz RC14/9003- weiß
3 Rollcontainer	Rollenführung, Top Stahlblech	3 Schubladen	39 x 60 x 56	RC00	enthalten	R600/01 - grau R600/9005- schwarz R600/9003- weiß
4 Rollcontainer	Rollenführung, Top Stahlblech	1 Schublade, 1 Hängeregister	39 x 60 x 56	RC00	enthalten	R620/7035- grau R620/9005- schwarz R620/9003- weiß

Design-Rollcontainer



- elegante Optik durch glatte Front mit seitlichen Griffleisten
- Korpus Stahlblech pulverbeschichtet
- Ausziehsperre, Zentralverriegelung per Zylinderschloss mit 2 Schlüsseln
- 4 Zwillingssrollen, davon 2 gebremst
- inklusive Materialschale und Schubladenunterteiler


Farben




Standardfarbe
RAL7035-lichgrau



RAL9005-
tiefschwarz



RAL9003-
signalweiß



RAL9006-
weißaluminium



Farbvarianten
hinten im Katalog



Details



Einhängemappen



Auszug



Beschreibung	Schubladen	Maße B X T x H cm	Best.Nr. - grau	Best.Nr. - schwarz	Best.Nr. - signalweiß	Best.Nr. - weißalu
1 Rollcontainer	3 Schübe	39 x 59 x 56	DRC3/7035	DRC3/9005	DRC3/9003	DRC3/0303
2 Standcontainer	1 Schublade, 1 Hängeregister	39 x 59 x 56	DRC2/7035	DRC2/9005	DRC2/9003	DRC2/0303



Hängeregistraturschrank




Abb. 3424

Abb. 3404

- robuste Ausführung
- Lackierung pulverbeschichtet mit Struktur-oberfläche, somit weitgehend kratzfest
- Zentralverschluss per Zylinderschloss
- Ausziehsperre
- Schublade als geschlossene Wanne auf Teleskopvollauszug
- 4 Schubladen DIN A4 quer oder Folio

Farbe



Standardfarbe
RAL7035-lichtgrau


Details



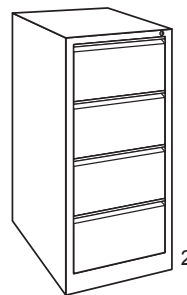
Wanne





Hängemappen



1



2

Beschreibung	Schubladen	Belastbarkeit	Maße B X T x H cm	Best.Nr.
1 Hängeregistraturschrank, doppelbahnig	4 Schubladen	50 kg pro Schublade	84 x 62 x 132,5	3424 
2 Hängeregistraturschrank, einbahnig	4 Schubladen	30 kg pro Schublade	46,5 x 62 x 132,5	3404 



Hängeregistraturschrank



- robuste Ausführung
- Lackierung pulverbeschichtet mit Struktur-oberfläche, somit weitgehend kratzfest
- Zentralverschluss per Zylinderschloss
- Ausziehsperre
- Schublade als geschlossene Wanne mit Teleskopvollauszug
- 4 Schubladen DIN A4 quer oder Folio

Farbe



Standardfarbe RAL7035-lichtgrau RAL9005-tiefschwarz RAL9003-signalweiß

Details



Schloss



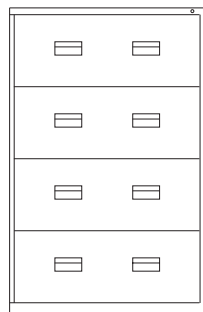
Einhängemappen



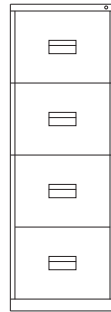
Wanne

Abb. HSD/7035

Abb. HSE/7035



1



2

Beschreibung	Belastbarkeit	Maße B X T x H cm	Best.Nr. - grau	Best.Nr. - schwarz	Best.Nr. - signalweiß
1 Hängeregistraturschrank, doppelbahig	80 kg pro Schublade	84 x 62 x 129,5	HSD/7035	HSD/9005	HSD/9003
2 Hängeregistraturschrank, einbahig	50 kg pro Schublade	46,5 x 62 x 129,5	HSE/7035	HSE/9005	HSE/9003


Universal- Stahlregal



Abb. URG/9005

- Seitenwand vorne mit Sicherheitsabkantung
- Fachböden höhenverstellbar im 25 mm Raster
- Böden und Seitenteile pulverbeschichtet
- Top- und Boden geschlossen
- inklusive 4 Fachböden
- Kreuzverband zur Stabilisierung
- Traglast pro Boden 50 kg bei gleichmäßiger Lastenverteilung
- zerlegte Ausführung, einfache Selbstmontage


Farben



Standardfarbe
RAL7035-lichtgrau



RAL9005
-tiefschwarz



RAL9003
-signalweiß

Details



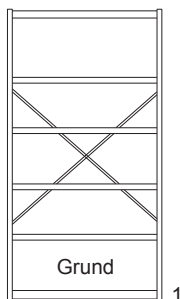
Seitenwangen



Fachboden

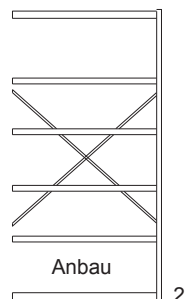


Kreuzverband



Grund

1



Anbau

2



Abb. URG/7035 + URA/7035

Beschreibung	Anzahl Fachböden	Maße B X T x H cm	Best.Nr. - lichtgrau	Best.Nr. - schwarz	Best.Nr. - signalweiß
1 Grundregal	4	96,2 x 42 x 200	URG/7035	URG/9005	URG/9003
2 Anbauregal	4	96,2 x 42 x 200	URA/7035	URA/9005	URA/9003



Ordnerdrehssäule





Abb. OSGG/100 + OSGA/100

Abb. OSGG/100

- leichter, geräuschloser Lauf
- müheloses Drehen durch Kugellagerung
- Etagenböden aus beschichteten Spanplatten RAL7035 lichtgrau
- stabile Stahlkonstruktion
- Stahlumrandung verhindert das Herausfallen der Ordner
- Grund- und Anbaumodule, somit beliebig erweiterbar
- zerlegte Ausführung, einfache Selbstmontage

Farbe

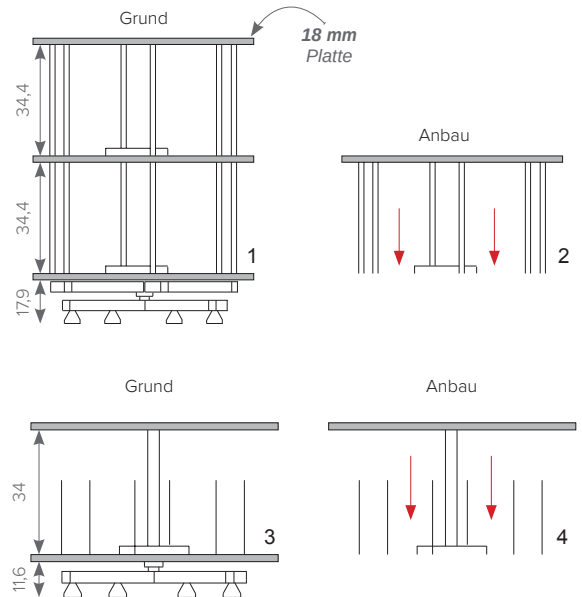


Standarddekor
grau



Abb. OSEG/100 + OSEA/100

Abb. OSEG/100 + OSEA/100



Beschreibung	Tragfähigkeit	Gesamtbelastung	Maße H / Ø cm	Best.Nr.
1 Ordnerdrehssäule - Grundelement im Ganzen drehbar	70 kg pro Etage	300 kg	92,1 / 80 92,1 / 100	OSGG/80 OSGG/100
2 Ordnerdrehssäule - Anbauelement im Ganzen drehbar	70 kg pro Etage	300 kg	36,2 / 80 36,2 / 100	OSGA/80 OSGA/100
3 Ordnerdrehssäule - Grundelement einzelndrehbar	80 kg pro Etage	400 kg	49,2 / 80 49,2 / 100	OSEG/80 OSEG/100
4 Ordnerdrehssäule - Anbauelement einzelndrehbar	80 kg pro Etage	400 kg	35,8 / 80 35,8 / 100	OSEA/80 OSEA/100





TISCHE / STÜHLE

Trapeztische
Besprechungstische
Allzwecktische / Kaintinentische
Klapptische
Drehstühle / Objektstühle
Garderobenbänke

TISCHE /
STÜHLE



Trapeztisch


- Tischplatte 25 mm stark, kratzfest mit 2 mm Kantenumleimer
- Gemäß DIN 14322:2004+2006 Qualität
- Stahlrahmen pulverbeschichtet mit Strukturoberfläche
- Füße mit höhenverstellbaren Bodengleitern
- zerlegte Ausführung, einfache Selbstmontage

Beschreibung	Maße B x T x H cm	Best.Nr. Dekor grau/ grau	Best.Nr. Dekor ahorn/ silber
Trapeztisch	60 x 120 x 72	TZNG320	TZNG720
Trapeztisch	80 x 160 x 72	TZNG356	TZNG756




Abb. 2x TZNG356


Farben



Standarddekor
grau



Standarddekor
ahorn



andere Dekore
hinten im Katalog



Abb. TZNG756

Details

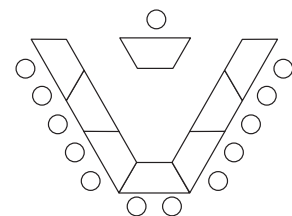
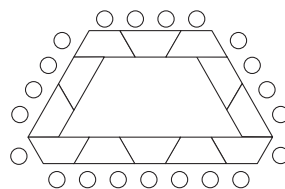
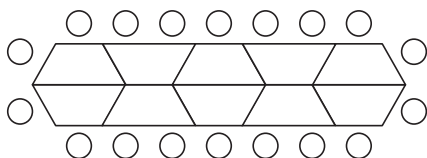
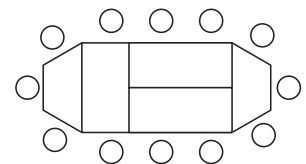
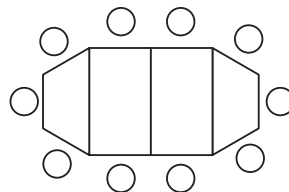
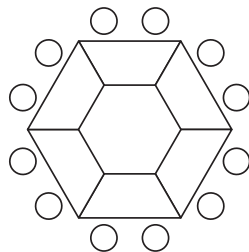
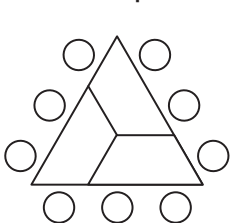


Gestell grau



Gestell
weißaluminium

Stellbeispiele



Besprechungs-/ Stehtisch




Abb. BT11/7035

Abb. BT07/7035

- Tischplatte rund 25 mm stark, kratzfest mit 2 mm Kantenumleimer
- Gemäß DIN EN14322:2004+2006 Qualität
- Tulpenfuß
- zerlegte Ausführung, einfache Selbstmontage

Farbe



Standarddekor
grau


Allzwecktisch



Abb. 4203

- Tischplatte rund 19 mm stark, kratzfest mit 2 mm Kantenumleimer
- zerlegte Ausführung, einfache Selbstmontage

Farbe



Standarddekor
grau

Beschreibung	Farbe	Durchmesser	Maße B x T x H cm	Best.Nr.
Tisch	grau/grau	100 cm	H:72 / Ø:100	BT07/7035
Steh Tisch	grau/grau	80 cm	H:110 / Ø:80	BT11/7035
Allzwecktisch	grau/grau	-	70 x 110 x 72	4203
Allzwecktisch	grau/grau	-	60 x 120 x 72	4204

Tisch



Abb. NG756

Abb. NG378

- Tischplatte 25 mm stark, kratzfest mit 2 mm Kantenumleimer
- Gemäß DIN EN14322:2004+2006 Qualität
- Stahlrahmen pulverbeschichtet mit Strukturoberfläche
- Füße mit höhenverstellbaren Bodengleitern
- zerlegte Ausführung, einfache Selbstmontage


Farben



Standarddekor grau



Standarddekor ahorn



andere Dekore hinten im Katalog

Details



Gestell grau



Gestell weißaluminium



Abb. NG300

Abb. NG700

TISCHE / STÜHLE

Abmessung cm	Best.Nr. Dekor grau/ grau, H: 72 cm	Best.Nr. Dekor grau/ grau, H: 75 cm	Best.Nr. Dekor ahorn/silber, H: 72 cm	Best.Nr. Dekor ahorn/silber, H: 75 cm	Best.Nr. Platte grau	Best.Nr. Platte ahorn
80 x 80	NG378	TG378	NG778	TG778	CPL378	CPL778
60 x 120	NG320	TG320	NG720	TG720	CPL320	CPL720
80 x 120	NG328	TG328	NG728	TG728	CPL328	CPL728
60 x 140	NG346	TG346	NG746	TG746	CPL346	CPL746
70 x 140	NG347	TG347	NG747	TG747	CPL347	CPL747
80 x 140	NG348	TG348	NG748	TG748	CPL348	CPL748
80 x 160	NG356	TG356	NG756	TG756	CPL356	CPL756
80 x 180	NG318	TG318	NG718	TG718	CPL318	CPL718
100 x 200	NG300	TG300	NG700	TG700	CPL300	CPL700

Klapptisch

- Tischplatte 25 mm stark mit 2 mm Kantenumleimer, kratzfest gemäß DIN EN14322:2004+06 Qualität
- stabile Ausführung
- Gestell Vierkantrrohr mit klappbaren Tischbeinen RAL7035 lichtgrau pulverbeschichtet mit Strukturoberfläche
- raumsparend zerlegt, in Karton verpackt
- stapelbar auf Palette

Farbe



Details



Abb. NKT356H72
von unten

Abb. NKT320H72
von unten



Abb. NKT320H72

Beschreibung	Dekor/Gestell	Maße B x T cm	Best.Nr. H: 72 cm	Best.Nr. H: 75 cm
Klapptisch	grau/grau	120 x 60	NKT320H72	NKT320H75
Klapptisch	grau/grau	120 x 80	NKT328H72	NKT328H75
Klapptisch	grau/grau	140 x 70	NKT347H72	NKT347H75
Klapptisch	grau/grau	160 x 80	NKT356H72	NKT356H75
Klapptisch	grau/grau	180 x 80	NKT318H72	NKT318H75

Klapptisch

- Tischplatte 25 mm stark, kratzfest beschichtet mit 2 mm Kantenumleimer
- Gemäß DIN 14322:2004+2006 Qualität
- Klappgestell Vierkantrohr RAL7021 schwarzgrau mit Strukturoberfläche
- raumsparend zerlegt, in Karton verpackt
- stapelbar auf Palette

Farbe



Standarddekor
grau



Abb. NKT356



Klappgestell



Abb. NKT356 + 4 x 3014/38

Beschreibung	Dekor/Gestell	Maße B x T x H cm	Best.Nr.
Klapptisch	grau/schwarzgrau	140 x 70 x 72	NKT347
Klapptisch	grau/schwarzgrau	120 x 80 x 72	NKT328
Klapptisch	grau/schwarzgrau	160 x 80 x 72	NKT356
Klapptisch	grau/schwarzgrau	180 x 80 x 72	NKT380



Ergonomie Bürodrehstuhl



Abb. 3818/38, 3819

- stufenlose Sitzhöhenverstellung mit Top-Lift
- moderne, körpergerecht geformte Rückenlehne mit Formpolster
- Rückenlehne in Höhe und Neigung stufenlos verstellbar, komfortabler Sitz mit Formpolster
- komfortable, robuste Komfort-Permanentmechanik für Sitz- und Rückenlehnen, Neigungsverstellung separat per Hebeltechnik
- formschönes und stabiles Fußkreuz, schwarz, gebremste Sicherheits-Doppelrollen für harte Böden
- zerlegte Ausführung, einfache Selbstmontage

Bezug



Bürodrehstuhl



Abb. 3807/38

Abb. 3837/38, 3819

- Drehstuhl mit Permanentkontakt der Rückenlehne per Drehrad, Gaslift- Höhenverstellung
- Rückenlehne in Höhe, Neigung und Tiefe stufenlos verstellbar
- formschönes, stabiles Fußkreuz mit 5 Rollen für harte Böden
- zerlegte Ausführung, einfache Selbstmontage

Bezug



Beschreibung	Sitzfläche B x T	Sitz- / Gesamthöhe	Armlehnen-set	Best.Nr.
Bürodrehstuhl hohe Rückenlehne	44 x 46 cm	42-55 / 96-106 cm	3819	3818/38 - anthrazit 3818/06 - blau
Bürodrehstuhl hohe Rückenlehne	45 x 47 cm	42-55 / 95-108 cm	3819	3837/38 - anthrazit 3837/06 - blau 3837AC - skayleder
Bürodrehstuhl halbohohe Rückenlehne	45 x 47 cm	42-45 / 86-99 cm	3819	3807/38 - anthrazit 3807/06 - blau 3807AC - skayleder




Ergonomie Bürodrehstuhl



Abb. 390G22, 390P10

- stufenlose Sitzhöhenverstellung
- moderne, körpergerecht geformte Rückenlehne mit Formpolster
- Rückenlehne in Höhe und Neigung stufenlos verstellbar
- komfortabler Sitz mit Formpolster
- komfortable, robuste Komfort-Permanentmechanik zur Verstellung der Rückenlehnen-Neigung
- formschönes, stabiles Fußkreuz, schwarz
- gebremste Sicherheits-Doppelrollen für harte Böden

Bezug



anthrazit



Ergonomie Hochlehner



Abb. 3350/38

- höhenverstellbare Armlehnen
- moderne, körpergerecht geformte Rückenlehne
- Punkt-Synchronmechanik der Sitz- und Rückenlehne
- formschönes, stabiles Fußkreuz, chrom metall
- Schiebeseitig einstellbar auf die Körpergröße
- Gewichtseinstellung, Ergonomie Formpolsterung
- 8 Arbeits- / Sitzstunden geeignet
- Rollen für harte Böden

Bezug



anthrazit

Beschreibung	Sitzfläche B x T	Sitz- / Gesamthöhe	Armlehnen-set	Best.Nr.
Bürodrehstuhl mit Formpolster TÜV geprüft	46 x 45 cm	42-55 / 80-103 cm	390P10	390G22
Bürodrehstuhl der Extraklasse	44(h) / 50(v) cm x 47-53	45-55 / 105-115 cm	inklusive	3350/38




Abb. 3345/9911

Ergonomie Chefsessel

- moderne, körpergerecht geformte Rückenlehne Nylon Netz schwarz
- Sitz gepolstert, Dralon schwarz
- formschönes, stabiles Fußkreuz, schwarz
- höhenverstellbar up/down
- höhenverstellbare Armlehnen, schwarz
- 2-Punkt-Synchron-Mechanik
- UNI EN 1335 zertifiziert
- Rollen für harte Böden
- schwer entflammbar

Bezug



schwarz




Abb. 3310/8811, 3310/8814

Design Freischwinger

- Sitz- und Rückenfläche durchgehend
- Lederoptik weiß oder schwarz
- Gestell verchromt
- kippicher durch Plastikstopfen
- Bodengleiter für Hartböden

Bezug



schwarz



weiß

Beschreibung	Sitzfläche B x T	Sitz- / Gesamthöhe	Best.Nr.
Bürodrehstuhl hohe Rückenlehne Netz	49 x 43 cm	44-53 / 103-112 cm	3345/9911
Freischwinger mit Armlehnen	47 x 43,5 cm	44 / 87 cm	3310/8811 - schwarz 3310/8814 - weiß



Abb. 3340/9911

Design Besucherstuhl

- Sitzflächenbezug schwarz
- Netzurückenlehne schwarz
- Gestell schwarz
- stapelbar

Bezug



schwarz



Abb. 3014/38


Polsterstuhl

- Gestell Ovalrohr, schwarz
- Sitz- und Rücken gepolstert
- stapelbar

Bezug




anthrazit



skay



blau



schwarz

Beschreibung	Sitzfläche B x T	Sitz- / Gesamthöhe	Best.Nr.
Design- Besucherstuhl Netzurückenlehne stapelbar	45 x 45 cm	40 / 80 cm	3340/9911
Polsterstuhl stapelbar	46 x 45 cm	40 / 80 cm	3014/38 - anthrazit 3014AC - skay 3014/06 - blau 3014/11 - schwarz



Stapelstuhl



Abb. 3008G




Abb. 3007G

- Gestell Rundrohr 21 mm lichtgrau pulverbeschichtet
- Sitz- und Rücken aus mehrfach verleimten Sperrholz (8 mm)
- weniger Verluste durch Fußinnenstopfen
- stapelbar

- Gestell lichtgrau pulverbeschichtet
- Sitz- und Rücken aus mehrfach verleimten Sperrholz
- weniger Verluste durch Fußinnenstopfen
- stapelbar

Gestell



RAL7035-lichtgrau

Schalenstapelstuhl Holz



Abb. 3009CR

- Sitz- und Rückenfläche durchgehend
- Buche lackiert
- Gestell Chrom 18 mm
- mit Reihenverbindung
- stapelbar

Gestell



Chrom


Beschreibung	Gestell	Sitzfläche B x T	Sitz- / Gesamthöhe	Best.Nr.
Stapelstuhl Holz	grau	39,5 x 38 cm	49,5 / 83 cm	3008G 
Stapelstuhl Holz	grau	37,5 x 38 cm	44,0 / 79,5 cm	3007G
Schalenstapelstuhl Holz	Chrom	43,5 x 42 cm	45,0 / 86 cm	3009CR




Abb. 3002/HSN

Schalen Stapelstuhl


- Gestell Rundrohr 18 mm
- Hammerschlag
- Schale aus bruchsicherem Kunststoff, anthrazit

Farbe



schwarz

Gestell



hammerschlag
schwarz




Abb. 3002/01N

Schalen Stapelstuhl

- Gestell Rundrohr 18 mm pulverbeschichtet lichtgrau
- Schale aus bruchsicherem Kunststoff, anthrazit

Farbe




schwarz




blau

Gestell



RAL7035-lichtgrau



RAL7035-lichtgrau

Beschreibung	Schale	Gestell	Sitzfläche B x T	Sitz- / Gesamthöhe	Best.Nr.
Schalenstapelstuhl	anthrazit	Hammerschlag	43,5 x 42 cm	45 / 81 cm	3002/HSN
Schalenstapelstuhl	anthrazit	grau	43,5 x 42 cm	45 / 81 cm	3002/01N
Schalenstapelstuhl	blau	grau	43,5 x 42 cm	45 / 81 cm	3002/06N




Abb. 24150KSD

Sitzbank

- mit Garderobenleisten und Schuhrost
- starke, stabile Ausführung
- einseitig und doppelseitig
- Lackierung pulverbeschichtet mit Strukturoberfläche
- ausgestattet mit versiegelten und lackierten Holzlatten
- komplette Einheiten ausgestattet mit Aluminium-Kleiderhaken
- zerlegte Anlieferung zur einfachen Selbstmontage

Gestell



RAL7035-lichtgrau




Abb. 24160G

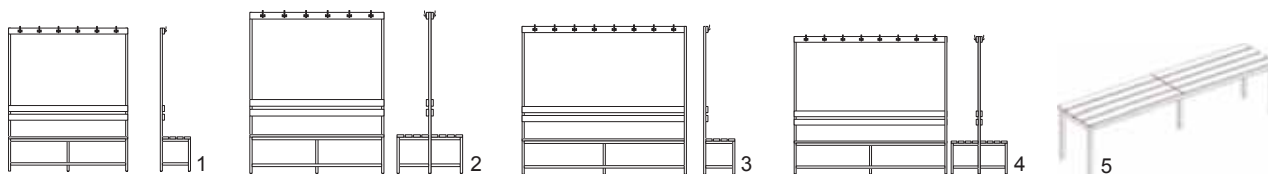
Garderobenbank

- Gestell Vierkantrrohr 30 x 30 mm, lichtgrau
- Sitzfläche aus massiven Hartholzleisten
- zerlegte Ausführung, einfache Selbstmontage

Gestell



RAL7035-lichtgrau



Beschreibung	Haken	Maße B x T x H cm	Best.Nr.
1 Sitzbank, einseitig	6	150 x 38 x 180	24150KSE
2 Sitzbank, doppelseitig	12	150 x 73 x 180	24150KSD
3 Sitzbank, einseitig	8	200 x 38 x 180	24200KSE
4 Sitzbank, doppelseitig	16	200 x 73 x 180	24200KSD
5 Garderobenbank	-	120 x 38 x 45	24120G
5 Garderobenbank	-	160 x 38 x 45	24160G
5 Garderobenbank	-	200 x 38 x 45	24200G





WOHNMÖBEL

Betten
Schränke / Schreibtische
Regale / Kommoden
Tische / Kleiderhaken
Stockbetten / Matratzen
Bettwaren / Sonstiges

UNTERKUNFT



Abb. 1015AH


Holz-Kastenbett

- Seitenteile 18 mm stark mit 2 mm Kantenumleimer
- justierbare Verstellerschrauben
- robuster Metall-Bettrahmen mit 14 Federholzleisten und 2 Querstreben im Lieferumfang enthalten
- Anlieferung erfolgt zerlegt

Farben



Standarddekor
ahorn



andere Dekore
hinten im Katalog

Holz-Nachttisch

- Dekor ahorn
- 1 Schublade, 1 offenes Fach
- justierbare Verstellerschrauben



Abb. 1061AH



Holzbett mit Lattenrost

- 4 Metallfüße
- Roll-Lattenrost mit geraden Latten im Lieferumfang enthalten
- sehr hohe Belastbarkeit
- Anlieferung erfolgt zerlegt

Abb. 1012TW




Abb. 1051T

Abb. 1051STW


Holz-Nachttisch

- Modell mit oder ohne Schublade in weiß
- Schublade weiß auf Rollenführung

Farben



Standarddekor
Toledo



andere Dekore
hinten im Katalog

Beschreibung	Farbe	Maße B x T x H cm	Best.Nr.
Holzbett	ahorn	90 x 200	1015AH
Nachttisch	ahorn	60 x 40 x 45	1061AH
Holzbett	Toledo / weiß	90 x 200 x 59	1012TW
Nachttisch, ohne Schublade	Toledo	45 x 35 x 46	1051T
Nachttisch, 1 Schublade weiß	Toledo / weiß	45 x 35 x 46	1051STW

Holz- Kleider- / Wäscheschrank

- Seitenwände / Türfronten 18 mm stark mit 2 mm Kantenumleimer
- Rückwand 8 mm stark
- Deckel, Boden und Fachböden 25 mm stark mit 2 mm Kantenumleimer
- Beschläge und Scharniere in stabiler Metallausführung
- Fachböden variabel verstellbar
- zerlegte Ausführung, einfache Selbstmontage


Farben



Standarddekor
ahorn



Standarddekor
Toledo



andere Dekore
hinten im Katalog

Details



Verschlussriegel



Griffe und Schloss



Scharnier innen



Kleiderstange, Haken

optional erhältlich

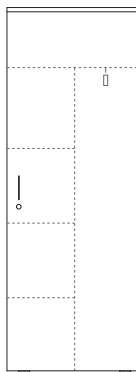


Metallkastenschloss

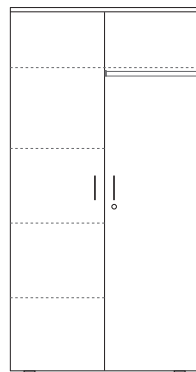


Abb. 1010TW

Abb. 1010AH



1



2

	Beschreibung	Türen	Schloss	Maße B X T x H cm	Best.Nr. - ahorn	Best.Nr. - Toledo/weiß
1	Kleider- / Wäscheschrank	1	1 Metallkastenschloss	60 x 50 x 180	1008AH	1008TW
2	Kleider- / Wäscheschrank	2	1 Metallkastenschloss	90 x 50 x 180	1010AH	1010TW

Holz-Schreibtisch



Abb. 503AH

- Tischplatte 25 mm mit 2 mm Kantenumleimer
- 2 Kabel Dosen
- Füße mit höhenverstellbaren Bodengleitern
- Unterbau mit 2 Schubladen
- Anlieferung erfolgt zerlegt, einfache und schnelle Selbstmontage

Farben



Standarddekor
ahorn



andere Dekore
hinten im Katalog

Holz-Schreibtisch



Abb. 502TW

- Tischplatte 18 mm mit 2 mm Kantenumleimer
- Metallfuß seitlich 5 x 2,5 cm - weiß lackiert
- Arbeitsplatte und Seitenteile Holz
- Füße mit höhenverstellbaren Bodengleitern
- Anlieferung erfolgt zerlegt, einfache und schnelle Selbstmontage

Farben



Standarddekor
Toledo



andere Dekore
hinten im Katalog

Beschreibung	Farbe	Besonderheit	Maße B x T x H cm	Best.Nr.
Holzschreibtisch	ahorn	2 Schubladen	110 x 60 x 73	503AH
Holzschreibtisch	Toledo / weiß	1 Schublade weiß	80 x 60 x 72	502TW



Abb. SR100T


Holz-Bücherregal

- Rückwand 18 mm mit 2 mm Kantenumleimer
- Böden 18 mm stark
- 4 Seitenelemente 9x1,8 cm
- 5 Fachböden
- 3 Rückwandelemente
- Füße mit höhenverstellbaren Bodengleitern
- Anlieferung erfolgt zerlegt, einfache und schnelle Selbstmontage

Farben



Standarddekor
Toledo



andere Dekore
hinten im Katalog

Holz-Kommode




Abb. 1044TW

- Deckel und Boden 18 mm mit 2 mm Kantenumleimer
- Schubladen auf Teleskopführung
- 4 Metallfüße
- robuste Ausführung
- Anlieferung erfolgt montiert, Füße und Griffe müssen angeschraubt werden

Farben



Standarddekor
Toledo



andere Dekore
hinten im Katalog

Beschreibung	Besonderheit	Farbe	Maße B x T x H cm	Best.Nr.
Bücherregal	-	Toledo	100 x 25 x 180	SR100T
Kommode	4 Schubladen	Toledo / weiß	90 x 45 x 108	1044TW

Tisch



Abb. NG978W

- Tischplatte 25 mm stark, kratzfest mit 2 mm Kantenumleimer
- Gemäß DIN EN14322:2004+2006 Qualität
- Stahlrahmen pulverbeschichtet mit Strukturoberfläche
- Gestell in RAL9006 weißaluminium
- Füße mit höhenverstellbaren Bodengleitern
- zerlegte Ausführung, einfache Selbstmontage


Farben



Standarddekor
weiß



Standarddekor
Toledo



andere Dekore
hinten im Katalog

Kleiderhakenleiste

- 4 Haken




Abb. 9505T

Farben



Standarddekor
Toledo



andere Dekore
hinten im Katalog

Beschreibung	Farbe	Maße B x T x H cm	Best.Nr.
Tisch	Gestell: weißaluminium Platte: Toledo	80 x 80 x 72	NG978T
Tisch	Gestell: weißaluminium Platte: weiß	80 x 80 x 72	NG978W
Kleiderhakenleiste 4 Haken	Toledo	50 x 1,8 x 10	9505T



Sicherheits-Etagenbett


- Kopf- und Fußteile 40 mm Rundstahlrohr
- robuster Stahlgitterboden mit 3 Querstreben
- alle Metallteile pulverbeschichtet silber
- teilbar in 2 Einzelbetten
- Belastbarkeit: 150 kg pro Liegefläche
- Aushebungsschutz verschraubt

Farbe

optional erhältlich



RAL9006
-weißaluminium



hintere Absturzsicherung



Abb. 5100S + 5140S



Details



Rahmenstreben




Stecksystem



Sicherheitsbolzen
schützt vor
Aushebung des
oberen Bettes

Metallnachtisch

Farbe



RAL7035-lichtgrau

- 1 Schublade,
2 offene Fächer



Abb. M1051

Beschreibung	Maße B X T x H cm	Sicherheitspaket (Leiter + Absturzsicherung vorne)	hintere Absturzsicherung	Best.Nr.
Doppelbett Gitterboden	90 x 200	5140S	5150S	5100S
Metallnachtisch	40 x 50 x 50	-	-	M1051

Stahlrohr-Doppelbett



Abb. 5020

- Kopf- und Fußteile Rundstahlrohr
- Strapazierfähiges Tunnelprofil
- Liegefläche mit Gitterboden
- Lackierung pulverbeschichtet braun
- teilbar in 2 Einzelbetten
- Belastbarkeit: 140 kg pro Liegefläche
- gesteckt

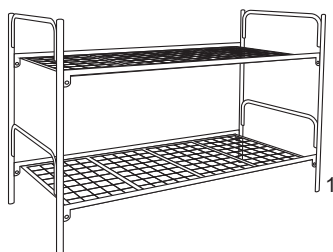
Farben



Details



optional erhältlich



	Beschreibung	Maße B X T x H cm	Sicherheitspaket (Leiter + Absturzsicherung vorne)	Best.Nr.
1	Doppelbett Gitterboden	80 x 190	5542	5019
2	Doppelbett Gitterboden	90 x 190	5542	5020

Schaumstoffmatratze Basis (7051, 7054, 7058, 7060, 7062)



Abb. 7051, 7060

- 1- teilig aus Polyätherschaum
- Bezug blau mit Reißverschluss
- waschbar bis 60°
- Raumgewicht RG20- 22

Schaumstoffmatratze Premium (7070WR, 7080WR)



Abb. 7070WR, 7080WR

- 1- teilig aus Polyätherschaum
- Stretchbezug mit Reißverschluss
- waschbar bis 60°
- Raumgewicht RG30

Beschreibung	Maße B x T cm	Höhe cm	Best.Nr.
Matratze Schaumstoff	80 x 190	8	7051
Matratze Schaumstoff	80 x 190	10	7054
Matratze Schaumstoff	90 x 190	8	7058
Matratze Schaumstoff	90 x 190	10	7060
Matratze Schaumstoff	90 x 200	10	7062
Matratze Schaumstoff RG30	90 x 190	10	7070WR
Matratze Schaumstoff RG30	90 x 200	10	7080WR

Federkernmatratze (7500, 7600)



Abb. 7500

- 1- teilige Matratze mit Bonell-Federkern
- beidseitig Polsterträger
- Oberseite gesteppt
- Unterseite glatt bezogen

Universal Matratzenschoner



Abb. 8380

- Matratzenschoner Lattenrostauflage
- Jute- Nadelfilz
- Abdeckung weiße Zellwolle
Synthetik verstärkt
- beidseitige Verfestigung
- abriebfest
- luftdurchlässig
- mit Bandeinfassung

Beschreibung	Maße B x T cm	Höhe cm	Best.Nr.
Matratze Federkern	90 x 190	14	7500
Matratze Federkern	90 x 200	14	7600
Matratzenschoner	75 x 190	-	8380



Abb. 6145, 6148S

Synthetik-Kissen

- Bezug aus atmungsaktivem Baumwollgewebe
- Füllung 100% rein weißes Hochbauschpolyester
- waschbar bis 60°C



Abb. 6020

Synthetik-Einziehdecke

- Bezug Fibranne uni natur
- 70% Polyester, 30% Baumwolle
- Füllung 100% Polyester
- Karosteppung mit Bandeinfassung
- waschbar bis 60°C



Abb. 6006

Fleecedecke

- verschiedene Designs
- waschbar bis 40°C

Beschreibung	Maße B x T cm	Gewicht	Best.Nr.
Kopfkissen	50 x 60	Füllgewicht: ca. 450 g	6145
Kopfkissen	80 x 80	Füllgewicht: ca. 850 g	6148S
Einziehdecke	135 x 200	ca. 1100 g	6020
Fleecedecke	150 x 200	ca. 800 g	6006



Abb. SCHLAFG.2

Schlafgarnitur

- lose verpackt
- bestehend aus:
 - 1 x Kissen 80 x 80 cm - **Best.Nr. 6148S**
 - 1 x Decke 135 x 200 - **Best.Nr. 6020**
 - 2 x Kissen- u. Bettbezug - **Best.Nr. 8055**
 - 2 x Bettlaken - **Best.Nr. 8094**
- Artikel wie unten beschrieben

Bettwäsche-Set

- Polyester
- 2- teilig
- blauweiß kariert
- waschbar bis 60°C



Abb. 8001/8011



Abb. 8055

Bettwäsche-Set

- 2- teilig
- Polyester
- verschiedenfarbige Drucke, in Karton gemischt
- waschbar bis 60°C

Spannbettlaken

- verschiedene Farben
- waschbar bis 60°C



Abb. 8094

Beschreibung	Maße B x T cm	Best.Nr.
Schlafset bestehend aus: 1 x 6148S, 1 x 6020, 2 x 8055, 2 x 8094		Schlafg.2
Bettwäsche- Set Kissen- und Bettbezug	50 x 60 Kissen 135 x 200 Bettdecke	8001/8011
Bettwäsche- Set Kissen- und Bettbezug	80 x 80 Kissen 135 x 200 Bettdecke	8055
Bettlaken (verschiedene Farben)		8094



Abb. 9769

Papierkorb (9769)

- Kunststoff
- Farbe schwarz



Abb. 9701

Tretabfalleimer (9701)

- mit Kunststoffeinsatz
- Stahlblech kunststoffbeschichtet
- silber



Abb. 9751

Netzmülleimer (9751)

- Farbe schwarz



Abb. 9704

Standaschenbecher (9704)

- Edelstahl

Beschreibung	Farbe	Maße cm	Best.Nr.
Papierkorb VE 30 Stück	schwarz	Höhe: 30 Ø: 27	9769
Tretabfalleimer 12 Liter	silber	Höhe: 39,5 Ø: 25,5	9701
Netzmülleimer	schwarz	Höhe: 35,5 Ø: 29,5	9751
Aschenbecher	Edelstahl	Höhe: 60 Ø: 25	9704



Abb. GS/130

Garderobenständer (GS/130)

- schwarz mit Regenschirmhalter



Abb. GS/02

Garderobenständer (GS/02)

- schwarz mit Regenschirmhalter und Tropfschale




Abb. 9505

Kleiderhakenleiste (9505)

- Massivholz mit 5 Haken

Beschreibung	Best.Nr.
Garderobenständer	GS/130
Garderobenständer	GS/02
Kleiderhakenleiste 5 Haken	9505

CE

Kühlschrank (9102)



Abb. 9102



- 70 Liter
- Energieklasse A+
- ohne Gefrierfach
- 1 Gemüseschale
- Türe kunststoffbeschichtet weiß
- Seiten weiß emailliert



Abb. 9104L

Kombiküche (9104L, 9104R)

- Oberteil bestehend aus:
Abdeckplatte aus Nirosta-Edelstahl,
Spülbecken mit Ab- und Überlauf-
garnitur, Normalplatte 1500 Watt,
Blitzkochplatte 1500 Watt
- Unterteil bestehend aus:
Kühlschrank 81 Liter, Energieklasse
A+, 2 Sterne Gefrierfach,
geräumiges Abstellfach, montiert
ohne Armatur





Doppelkochplatte (9101)



Abb. 9101

- Normalplatte 15 cm, 1000 Watt, Blitzkochplatte 18 cm 1500 Watt
- 2 stufenlos regelbare Thermostate, 2 Kontrollleuchten, hitzebeständige Lackierung, weiß, hohe Standfestigkeit
- Stromversorgung: 230 V, 50 Hz, 2500 W

Beschreibung	Maße B x T x H cm	Best.Nr.
Kühlschrank ohne Gefrierfach	48 x 43 x 85	9102 
Kombiküche	100 x 60 x 90	9104L - Becken links 9104R - Becken rechts
Doppelkochplatte	48 x 29 x 7,5	9101 


KÜCHE / SONSTIGES

Elektrogeräte


KÜCHE




Farbvarianten




RAL 1018




RAL 2004




RAL 3000




RAL 5010




RAL 5012




RAL 5015




RAL 6011




RAL 6018



RAL 7021




RAL 7035



RAL 9003



RAL 9005



RAL 9006


Für alle Sonderfarben gilt: Mindestmengen + Lieferzeit auf Anfrage




Dekorvarianten



weiß




grau



Ahorn



Pflaume hell



Buche



Toledo



Pflaume dunkel



Nuss

Für alle Sonderdekore gilt: Mindestmengen + Lieferzeit auf Anfrage

Schlossvarianten



ZY20

Zylinderschloss für Artikelnummer:


202SM0101, 21PSM0101, 121SM0101, 253SM0101, 52PSM0101, 24PSM0101, 23PSM0101, K41SM0101, K82SM0101, K12SM0101, 211SM0101, 212SM0101, 213SM0101, 214SM0101, 231SM0101, 232SM0101, 233SM0101, C3210101, C3310101, 2040, 2080, 2120, Z415, Z800, Z120, 905SM0101, 910SM0101, S05SM0101, S10SM0101, S15SM0101, S04SM0101, S08SM0101, S12SM0101, 272SM0101, 274SM0101, 276SM0101, FST4ZY, FWT4ZY, DCH18012, DCH18024, DCH18011, DCH18022, CB10/7035, CB10T5010, CB10T3000, CB10T7016, CB11/7035, CB11T5010, CB11T3000, CB11T7016, CB12/7035, CB12T5010, CB12T3000, CB12T7016, 503AH



MR20 = rechte Türe
MR20L = linke Türe

Metalldrehriegel für Artikelnummer:

202SM0101, 21PSM0101, 121SM0101, 253SM0101, 52PSM0101, 24PSM0101, 23PSM0101, K41SM0101, K82SM0101, K12SM0101, 211SM0101, 212SM0101, 213SM0101, 214SM0101, 231SM0101, 232SM0101, 233SM0101, C321SM0101, C331SM0101, 2040, 2080, 2120, Z415, Z800, Z120, 905SM0101, 910SM0101, S05SM0101, S10SM0101, S15SM0101, S04SM0101, S08SM0101, S12SM0101, 272SM0101, 274SM0101, 276SM0101, FST4, FWT4, DCH18012, DCH18024, DCH18011, DCH18022



NZY

Schloss für Flügeltürenschränk:

2297, 2297VZ, 2297AK, 2296, 2296AK, 2295, 2294, 2290/0101, 2292, 2292/60, 2293, US92/0101



NZYGLEICH

Schloss für Flügeltürenschränk gleichschließend:

2297, 2297VZ, 2297AK, 2296, 2296AK, 2295, 2294, 2290/0101, 2292, 2292/60, 2293, US92/0101



Masterkey

Masterkey für Flügeltürenschränk:

2297, 2297VZ, 2297AK, 2296, 2296AK, 2295, 2294, 2290/0101, 2292, 2292/60, 2293, US92/0101



Masterkey

Masterkey für Schlösser:

passend zu Artikelnummern:
siehe ZY20, RZY



DZYD

Schloss für Schiebetürenschränk:

ST3D01, ST2D01



FZYD

Schloss für Feuerschutzschränk:

SD01/1601, SD02/1601



Rohling

Rohling für Feuerschutzschränk:

SD01/1601, SD02/1602

Für alle Schlösser und Schlüssel gilt: Mindestmengen + Lieferzeit auf Anfrage



Schloss für Schränke:

RS02/7035, RS03/7035, RS05/7035, RS02/9005, RS03/9005, RS05/9005, RS02/9003, RS03/9003, RS05/9003

ZYRS



Schloss für Schränke:

HSE/7035, HSE/9005, HSE/9003, HSD/7035, HSD/9005, HSD/9003, 3404, 3424, DRC3/0303, DRC2/0303, DRC3/9005, DRC3/9003, DRC2/9005, DRC2/9003, DRC2/7035, DRC3/7035, UB83/0101, UB84/0101, R600/01, R620/01, R600/9005, R600/9003, R620/9005, R620/9003, RC13G, RC13/9005, RC13/9003, RC14G, RC14/9005, RC14/9003

RZY



Schloss für Holz-Schiebetürenschränk:

SSOH2GR, SSOH2AH, SSOH3GR, SSOH3AH

SZY



Schloss für Holzrollcontainer:

HR250GR, HR250AH, HR350GR, HR350AH, AR380GR, AR380AH, AR480GR, AR480AH

HZY



Schloss für Holz-Kleiderschränke:

ST80OH2GR, ST80OH2AH, ST80OH3GR, ST80OH3AH, ST80OH4GR, ST80OH4AH, ST80OH5GR, ST80OH5AH, ST80OH6GR, ST80OH6AH, 1008AH, 1008TW, 1010AH, 1010TW

HKZY



Vorhängeschloss Bügelstärke 5 mm für Spinde:

202SM0101, 21PSM0101, 121SM0101, 253SM0101, 52PSM0101, 24PSM0101, 23PSM0101, K41SM0101, K82SM0101, K12SM0101, 211SM0101, 212SM0101, 213SM0101, 214SM0101, 231SM0101, 232SM0101, 233SM0101, C3210101, C3310101, 2040, 2080, 2120, Z415, Z800, Z120, 905SM0101, 910SM0101, S05SM0101, S10SM0101, S15SM0101, S04SM0101, S08SM0101, S12SM0101, 272SM0101, 274SM0101, 276SM0101, DCH18012, DCH18024, DCH18011, DCH18022

VS



Zahlenvorhängeschloss Bügelstärke 5 mm für Spinde:

202SM0101, 21PSM0101, 121SM0101, 253SM0101, 52PSM0101, 24PSM0101, 23PSM0101, K41SM0101, K82SM0101, K12SM0101, 211SM0101, 212SM0101, 213SM0101, 214SM0101, 231SM0101, 232SM0101, 233SM0101, C3210101, C3310101, 2040, 2080, 2120, Z415, Z800, Z120, 905SM0101, 910SM0101, S05SM0101, S10SM0101, S15SM0101, S04SM0101, S08SM0101, S12SM0101, 272SM0101, 274SM0101, 276SM0101, DCH18012, DCH18024, DCH18011, DCH18022

VSHZ

Notizen



A series of 20 horizontal grey lines spaced evenly down the page, providing a template for writing notes.



IP17/18



Ihr Fachhändler:

Blank area for the specialist dealer information.